



**International Shooting Sport Federation
Internationaler Schiess-Sportverband e.V.
Fédération Internationale de Tir Sportif
Federación Internacional de Tiro Deportivo**

RIFFELREGLER

FOR

300 m riffel

300 m standardriffel

50 m riffel

10 m luftriffel

Udgave 2005. (Første oplag, september 2004)

Gældende fra 1 januar 2005.

Oversat af Leif Rump.



INDHOLDSFORTEGNELSE

7.1.0	GENERELT
7.2.0	SIKKERHED
7.3.0	BANE- OG SKIVESTANDARDER
7.4.0	UDSTYR OG AMMUNITION
7.5.0	KONKURRENCEOFFICIALS
7.6.0	FREMGANGSMÅDE VED AFHOLDELSE AF SKYDE- KONKURRENCER OG KONKURRENCE REGLER
7.7.0	TILDELING AF STANDPLADSER OG ELIMINATIONS- KONKURRENCER
7.8.0	FUNKTIONERINGSFEJL
7.9.0	REGLER FOR KONKURRENCEDELTAGERES OG LEDERES OPFØRSEL
7.10.0	VÅBEN- OG BEKLÆDNINGSKONTROL
7.11.0	SKIVEKONTROL
7.12.0	RANGERINGSREGLER
7.13.0	PROTESTER OG APPELLER
7.14.0	FINALER I DE OLYMPISKE KONKURRENCER
7.15.0	OVERSIGT OVER RIFFELKONKURRENCER
7.16.0	TABEL OVER RIFFELSPECIFIKATIONER
7.17.0	INDEX

NOTE: Når figurer eller tabeller indeholder specifikke oplysninger, har disse samme lovkraft som de nummererede regler.

Copyright © Nærværende regler er den officielle oversættelse til dansk af ISSF's Regler for Riffelskydning. Reglerne må ikke kopieres, hverken helt eller delvist. Ej heller er det tilladt at fremstille andre oversættelser af den originale tekst. Det er dog tilladt at citere enkelte paragraffer (med kildeangivelse) i deres helhed i forbindelse med udarbejdelse af undervisningsmateriale.



7.1.0 GENERELT

7.1.1 Disse regler er en del af ISSF's Generelle Tekniske Regler, og gælder for alle riffelkonkurrencer.

7.1.2 Alle skytter, holdledere og officials skal være fortrolige med ISSF's regler, og skal sikre at disse regler overholdes. Det er hver enkelt skyttes ansvar at overholde reglerne.

7.1.3 Når en regel refererer til højrehåandede skytter, gælder den omvendte regel for linksskytter.

7.1.4 Med mindre en regel gælder specifikt for konkurrencer for mænd eller kvinder, er den gældende for begge konkurrencer.

7.2.0 SIKKERHED

SIKKERHED HAR FØRSTE PRIORITET

7.2.1 ISSF's regler angiver kun de særlige sikkerhedskrav, som stilles af ISSF ved ISSF's mesterskaber. Sikkerheden på en skydebane afhænger i vid udstrækning af de lokale forhold, og organisationskomitéen kan opstille yderligere sikkerhedsregler. Organisationskomitéen skal kende til principperne for skydebanesikkerhed, og skal tage de nødvendige skridt for at få dem overholdt. Organisationskomitéen bærer ansvaret for sikkerheden. Holdledere og skytter skal være gjort bekendt med alle særlige regler.

7.2.2 Skytternes, banepersonalets og tilskuernes sikkerhed kræver uafbrudt og omhyggelig opmærksomhed ved håndtering af rifler, og forsigtighed ved færdsel på banen. Det er påkrævet at alle udviser den nødvendige selvdisciplin. Hvor sådan selvdisciplin ikke er til stede, er det banekommandørernes pligt at påse at disciplinen håndhæves, og det er skytternes og holdledernes pligt at hjælpe med til en sådan håndhævelse.

7.2.3 Et jury medlem eller en banekommandør kan, af hensyn til sikkerheden, til enhver tid standse skydningen. Skytter og holdledere skal øjeblikkeligt informere banekommandører eller jury medlemmer om enhver situation der kan være farlig, eller som kan medføre en ulykke.

7.2.4 Et medlem af våben- og beklædningskontrollen, en banekommandør, eller et jury medlem, kan, uden en skyttes tilladelse, men i hans nærvær og med hans vidende, samle hans udstyr (herunder en riffel) op for kontrol. Der skal dog handles omgående, hvis der er tale om sikkerhed.

7.2.5 Af hensyn til sikkerheden skal alle rifler til enhver tid håndteres med største forsigtighed. Riflen må ikke fjernes fra standpladsen under konkurrencen, undtagen med banepersonalets tilladelse.



- 7.2.5.1** Riflen skal altid pege i en sikker retning mens skytten opholder sig på standpladsen. Selv hvis riflen er udstyret med et magasin, må den kun lades med én patron. Når der ikke rent faktisk skydes, skal alle rifler være afladt, og låsen eller mekanismen skal være åben. Låsen, låsestolen eller ladeindretningen må ikke lukkes før riflen peger ned af banen, i en sikker retning mod området omkring skiverne og kuglefanget.
- 7.2.5.2** Før skytten forlader standpladsen, skal han sikre, og bane-kommandøren **skal kontrollere**, at låsen er åben, og at der ikke er en patron eller et hagl i kammeret eller magasinet. Hvis skytten lægger sin riffel i etuiet og fjerner den fra standpladsen uden at få den kontrolleret af banekommandøren, kan han diskvalificeres.
- 7.2.5.3** Tørtræning og sigteøvelser er tilladt, men kun med banekommandørens tilladelse, og kun på standpladsen eller i et særligt udpeget område. Våbnene må ikke håndteres så længe der er personale foran skydelinien.
- 7.2.5.3.1** **Tørtræning** betyder udløsning af den spændte aftræksmekanisme på en ikke-ladt patronriffel, eller udløsning af aftræksmekanismen på en luft- eller gasriffel, som er udstyret med en anordning som tillader brug af aftrækkeren uden at drivgassen (luft eller gas) udløses.
- 7.2.5.4** Rifler må kun lades på standpladsen, og kun efter at kommandoen eller signalet "**START**" eller "**LOAD**" (**LAD**) er givet. På ethvert andet tidspunkt skal riflen være afladt.
- 7.2.5.5** Hvis en skytte afgiver et skud før kommandoen "**START**", eller efter at kommandoen "**STOP**" eller "**UNLOAD**" (**AFLAD**) er givet, kan han i tilfælde af en sikkerhedsrisiko, diskvalificeres.
- 7.2.5.6** Under konkurrencen må våbnet kun lægges ned efter at patronen/patronerne og/eller magasinet er taget ud, og med åben lås. Luft- og gasrifler skal sikres ved at åbne spændearmen og/eller ladeåbningen og lade dem forblive åbne.
- 7.2.6** Skydningen skal indstilles omgående på kommandoen eller signalet "**STOP**". På kommandoen "**UNLOAD**" (**AFLAD**), skal alle skytter aflade og sikre deres rifler (spørg banekommandøren om tilladelse til at aflade luftrifler). Skydningen må først genoptages efter at kommandoen eller signalet "**START**" atter er givet.
- 7.2.7** Skydelederen eller anden bemyndiget banekommandør er ansvarlig for at give kommandoerne "**START**", "**STOP**", "**UNLOAD**" (**AFLAD**) og andre nødvendige kommandoer. Banekommandøren skal sikre at kommandoerne adlydes, og at rifler håndteres på en sikker måde.



7.2.8 Høreværn

Alle skytter og andre personer i skydeliniens umiddelbare nærhed tilskyndes til at bære ørepropper, ørekopper eller lignende høreværn. Høreværn, som har indbygget nogen form for modtageudstyr, er ikke tilladt for skytter.

7.2.9 Øjenbeskyttelse

Alle skytter tilskyndes til at bære skydebriller med splintfrit glas eller lignende øjenbeskyttelse under skydningen.

7.3.0 BANE- OG SKIVESTANDARDE

Detaljerede skive- og banestandarder kan findes i de Tekniske Regler (se afsnit 6.0).

7.4.0 UDSTYR OG AMMUNITION

7.4.1 Generelt

7.4.1.1 Skytter må kun anvende udrustning og påklædning som er i overensstemmelse med ISSF's regler. Alt (rifler, indretninger, udrustning, tilbehør o.s.v.), som kan give en skytte en usportslig fordel frem for andre og som ikke er nævnt i disse regler, eller som er i modstrid med ånden i ISSF's regler og bestemmelser, er forbudt. Skytten er ansvarlig for at indgive alt udstyr og beklædning til officiel kontrol og godkendelse i Våben- og Beklædningskontrollen før en konkurrences start. Tilsvarende er holdledere ansvarlige for at sikre at skytternes udstyr og beklædning er i overensstemmelse med ISSF's regler og bestemmelser. Juryen har til enhver tid ret til at undersøge en skyttes udstyr og beklædning.

7.4.1.2 Vindflag

Private vindindikatorer er forbudt.

7.4.1.3 Lydgengivelse

Der må kun anvendes støjdæmpende udstyr. Radioer, båndoptagere eller enhver type af lydgivende udstyr eller kommunikationsudstyr er forbudt under konkurrencer og enhver træning.

7.4.1.4 Brug af mobiltelefoner, walkie-talkies, personsøgere og lignende udstyr er forbudt for deltagere, trænere og holdledere, så længe de opholder sig i konkurrenceområdet. Alle mobiltelefoner o.s.v. skal være **SLUKKET**.

7.4.1.5 **Rygning** på banen og i tilskuerområdet er forbudt.

7.4.1.6 Brug af **blitz** er forbudt indtil konkurrencen er helt afsluttet.

7.4.2 Standarder for alle rifler

7.4.2.1 **Pistolgreb.** Pistolgrebet for højre hånd må ikke være udformet således at det hviler på remmen eller den venstre arm.



7.4.2.2 **Piber** og løbsforlængere må ikke på nogen måde være perforeret. Enhver konstruktionsdel eller indretning indvendigt i piben eller i rør, andet end riffelgang og kammer til patronen eller haglet, er forbudt.

7.4.2.2.1 Kompensatorer og mundingsbremsere på rifler er forbudt.

7.4.2.3 **Sigtemidler**

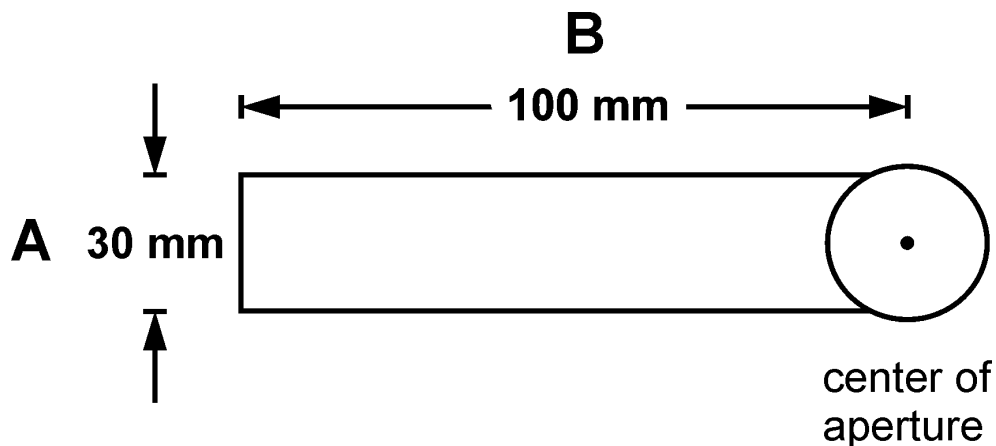
7.4.2.3.1 Korrigerende linser og kikkerter må ikke anbringes på riflen.

7.4.2.3.2 Skytten kan bære korrigerende briller og/eller filtre.

7.4.2.3.3 Ethvert sigtemiddel som ikke indeholder en linse eller et system af linser er tilladt. Lysfiltre kan anbringes på forreste eller bageste sigtemiddel, eller på begge.

7.4.2.3.4 En blænde kan anbringes på riflen eller på det bageste sigtemiddel. Blænden må ikke være mere end 30 mm høj (A) eller have en større udstrækning end 100 mm, målt fra centret (B) af det bageste sigtemiddel i retning af det ikke-sigtende øje. Der må ikke anvendes en blænde på det sigtende øjes side.

7.4.2.3.4.1 **Blænde på det bageste sigtemiddel**



7.4.2.3.5 Et prisme- eller spejlsystem kan anvendes, hvis der sigtes med det venstre øje ved skydning fra højre skulder eller omvendt, forudsat det ikke indeholder forstørrende linse(r). Det må ikke anvendes, hvis der sigtes med højre øje ved skydning fra højre skulder eller med venstre øje ved skydning fra venstre skulder.

7.4.2.4 **Elektroniske aftræk** er tilladt under forudsætning af at:

7.4.2.4.1 alle deres komponenter er fast sammenbygget med og indeholdt i låsestolen eller skæftet på riflen;

7.4.2.4.2 aftrækkeren aktiveres af højrehånden for den højrehåndede skytte eller af venstrehånden for den venstrehåndede skytte;



7.4.2.4.3 alle komponenter er til stede når riflen indgives til kontrol i våben- og beklædningskontrollen;

7.4.2.4.4 Riflen med alle installerede dele overholder reglerne for mål og vægt for den pågældende konkurrence.

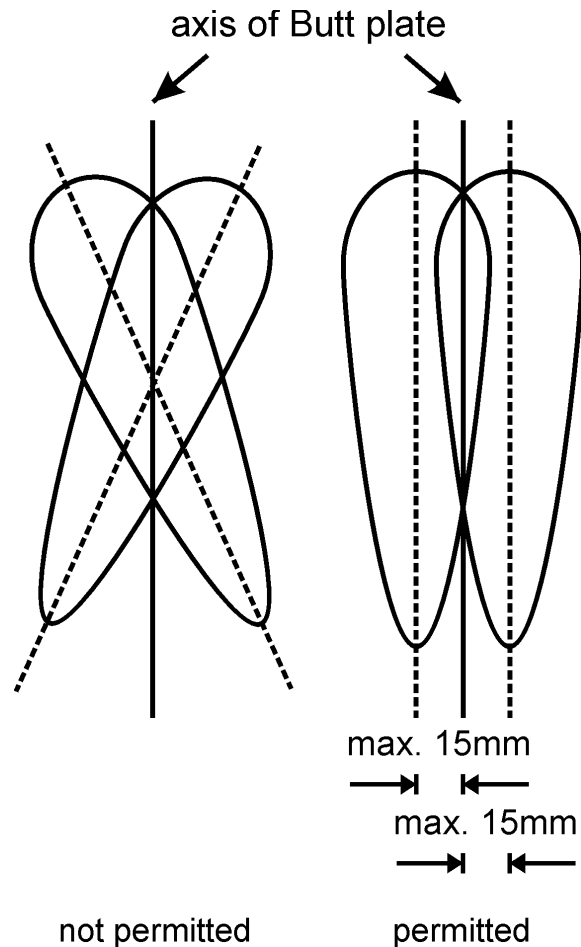
7.4.2.5 Remme

Største rebbredde er 40 mm. Remmen må kun bæres om øvre del af venstre arm, og derfra skal den være forbundet med riflens forskæfte. Remmen må kun være fastgjort et enkelt sted på forskæftet. Remmen må kun ligge an mod den ene side af hånden eller håndledet. Ingen del af riflen må røre remmen eller nogen af dens beslag, undtagen ved remfæstet og håndstoppet.

7.4.3 Standarder for 300 m standardriffel og 10 m luftriffel

7.4.3.1 Kolbekappen kan være justerbar op og ned. Det laveste punkt på skæftet eller spidsen af kolbekappen i nederste stilling må ikke være mere end 220 mm fra pibens kærnelinie. Den må højst parallelforskydes 15 mm til højre eller til venstre for midterlinien af kolbekappens normale endeflade ELLER drejes (hele kolbekappen, ikke en del af den) om den lodrette akse. Det er ikke tilladt at dreje kolbekappen om den vandrette akse.

7.4.3.1.1





- 7.4.3.2** Tommelfingerhul, tommelfingerhylde, håndstøtte, håndhylde og waterpas er forbudt. Hvis skæftet måler mindre end det tilladte maksimum i en hvilken som helst retning, kan det øges til målene i tabellen over riffelmål. Enhver tilbygning skal ligge indenfor de tilladte mål, og pistolgrebet eller forskæftet må under ingen omstændigheder være anatomisk udformet.
- 7.4.3.2.1** Forskæftet, pistolgrebet og skæftets nedre del må under ingen omstændigheder påføres materialer der kan forbedre grebet.
- 7.4.3.2.2** En håndhylde er ethvert fremspring eller udvidelse foran eller på siden af pistolgrebet, indrettet til at hindre hånden i at glide.
- 7.4.3.3** **Udvendige vægte**
- 7.4.3.3.1** Kun pibevægte indenfor en radius på 30 mm fra pibens kerne-linie er tilladt. Det er tilladt at flytte pibevægte langs piben.
- 7.4.3.3.2** Alle andre vægte skal være indenfor skæftets mål.
- 7.4.3.4** **300 m standardriffel**
- Alle 300 m rifler, som er i overensstemmelse med tabellen over riffelspecifikationer, og med de følgende yderligere begrænsninger:
- 7.4.3.4.1** Mindste aftræksvægt er 1500 g. Aftræksvægten skal måles med piben holdt lodret. Kontrol af aftræksvægt skal gennemføres umiddelbart efter den sidste serie.
- 7.4.3.4.2** Riflen må ikke fjernes fra standpladsen under skydningen undtagen med banekommandørernes tilladelse.
- 7.4.3.4.3** Den samme riffel skal anvendes i alle stillinger uden udskiftning. Dette omfatter ikke justering af kolbekappe og håndstop, ej heller udskiftning af korn i forsigtige eller justering af bagsigtet eller dets sigtehul.
- 7.4.3.4.4** Pibens totallængde, herunder ethvert forlængerrør, må ikke overstige 762 mm, målt fra forsiden af bundstykket til den tilsyneladende munding.
- 7.4.3.5** **10 m luftriffel**
- 7.4.3.5.1** Enhver type komprimeret luft- eller gasriffel, som er i overensstemmelse med tabellen over riffelspecifikationer, og med følgende yderligere begrænsninger:
- 7.4.3.5.2** Riflen må kun lades med 1 (ét) hagl.
- 7.4.3.5.2.1** Hvis riflen ved en fejltagelse lades med mere end 1 (ét) hagl:
- 7.4.3.5.2.1.1** Hvis skytten er opmærksom på fejlen skal han hæve sin ikke-skydende hånd for at gøre en banekommandør opmærksom på at han har et problem. En banekommandør skal derefter overvåge at riflen aflades, og der pålægges ingen straf. Der tildes ingen ekstra tid, men skytten kan fortsætte som sædvanlig.



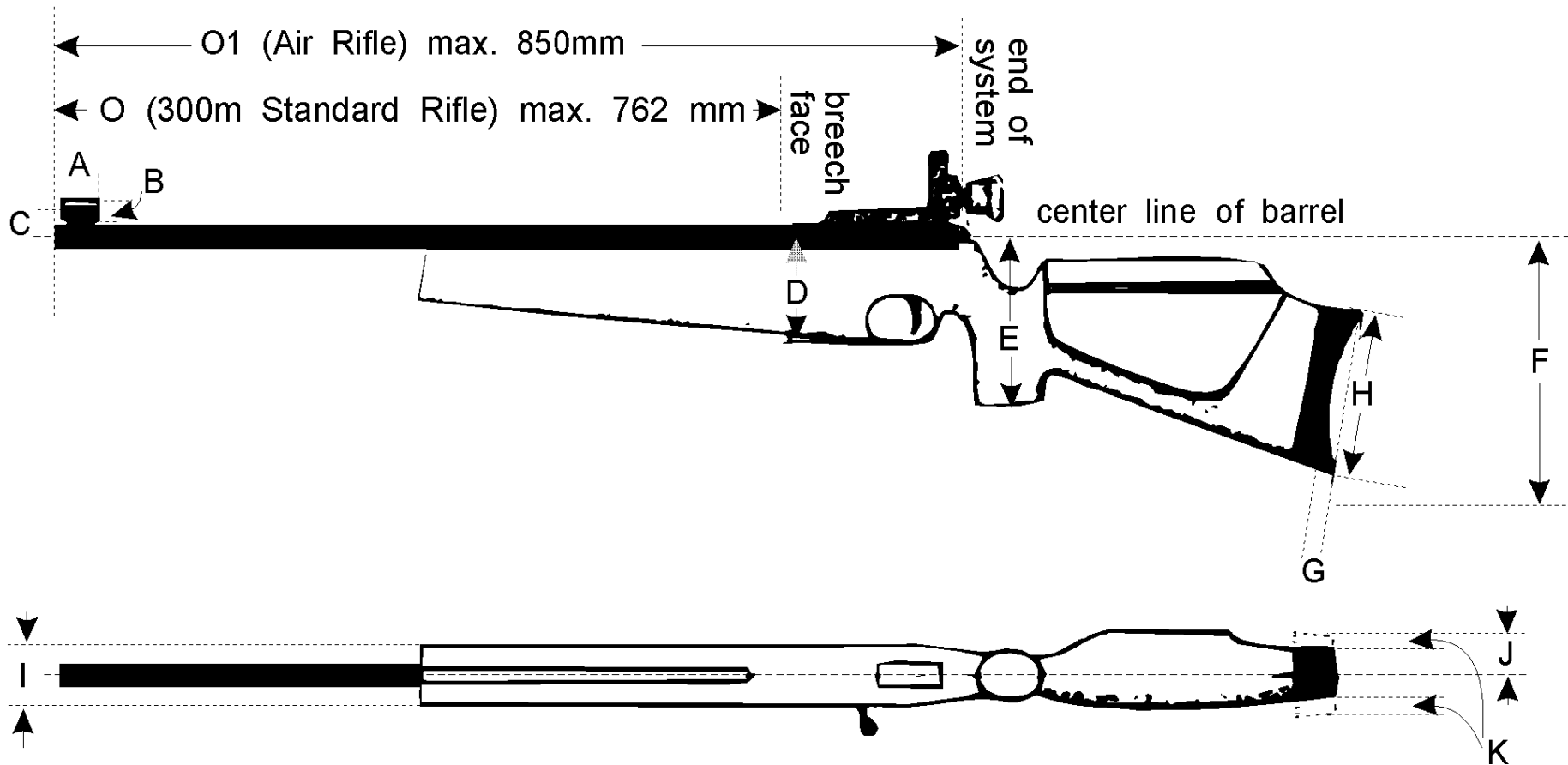
- 7.4.3.5.2.1.2** Hvis skytten ikke er opmærksom på fejlen, eller hvis skytten fortsætter uden at melde den, skal følgende fremgangsmåde anvendes:
- 7.4.3.5.2.1.2.1** Hvis der er 2 (to) træffere på skiven, skal resultatet af skuddet med den højeste værdi bogføres, og det andet skud annulleres.
- 7.4.3.5.2.1.2.2** Hvis der kun er 1 (én) træffer i skiven, er dette gældende.
- 7.4.3.5.3** Totallængden af luftriffelsystemet, målt fra bagenden af mekanismen til den tilsyneladende munding må ikke overstige 850 mm.



7.4.3.6

Tabel over riffelmål

Front sight not to extend beyond the apparent muzzle





7.4.3.7 Målene C, D, E, F og J tages fra pibens kærnelinie

		300 m standardriffel	Luftriffel
A	Længde af kornfodstunnel	50 mm	50 mm
B	Diameter af kornfodstunnel	25 mm	25 mm
C	Afstand fra ringkornets centrum eller stolpekornets top til pibens kærnelinie enten direkte over, eller sat af til siden (undtagen for skytter som skyder fra højre skulder men sigter med venstre øje)	60 mm	60 mm
D	Forskæftets dybde	90 mm	90 mm
E	Laveste punkt på pistolgrebet	160 mm	160 mm
F	Laveste punkt på skæftet eller kolbekappens spids med kolbekappen i den lavest mulige stilling	220 mm	220 mm
G	Dybde af kolbekappens kurve	20 mm	20 mm
H	Længde af kolbekappe	153 mm	153 mm
I	Største tykkelse (bredde) af forskæfte	60 mm	60 mm
J	Bredde af kindpude, målt fra løbets kærnelinie	40 mm	40 mm
K	Sideværts forskydning af kolbekappen, målt fra kolbens centerlinie, til venstre eller til højre	15 mm	15 mm
L	Aftræksvægt – ingen snelle	1500 g	Fri
M	Vægt med sigte (og håndstop på 300 m)	5.5 kg	5.5 kg
N	Kornfodstunnelen må ikke rage ud foran den synlige munding på riflen, hverken på 300 m standardriffel eller på luftriffel	Ikke tilladt	Ikke tilladt
O	Standardriffel: Totallængde af piben, inklusiv løbsforlænger (fra munding til forside af lås)	762 mm	---
O1	Luftriffel: Totallængde af luftriffel-systemet	---	850 mm



7.4.4 50 m riffel

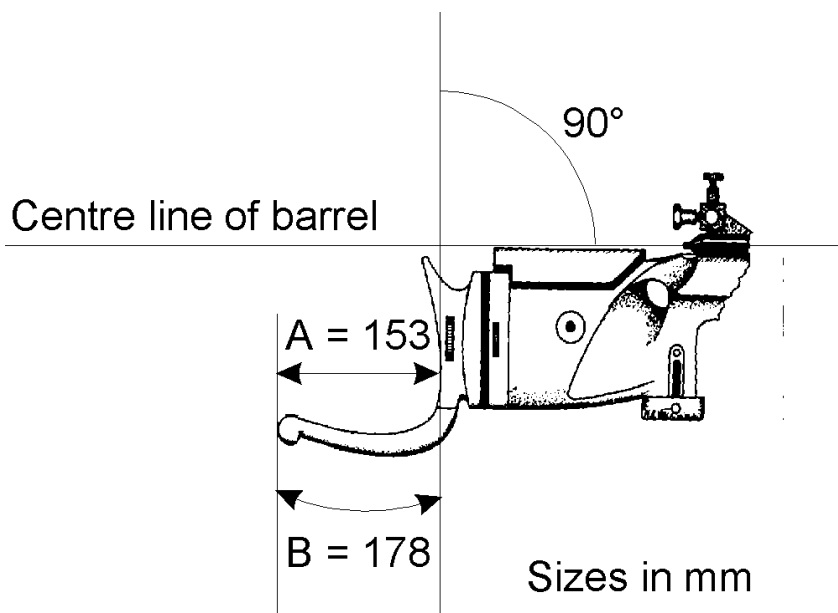
Alle rifler til 5,6 mm (cal. .22" LR) randtændingspatroner er tilladt, såfremt de ikke overskrider følgende yderligere begrænsninger:

7.4.4.1 Riflens vægt, med alt tilbehør, herunder håndstøtte eller håndstop, må ikke overstige 8 kg for mænd og 6,5 kg for kvinder.

7.4.4.2 Kolbekappe og krog

En kolbekappekrog, som ikke rager mere end 153 mm (A) bagud for en linie vinkelret på løbets kærnelinie tangerende den inderste hulning af den del af kolbekappen som almindeligvis ligger an mod skulderen kan anvendes. Den totale udvendige længde, følgende enhver kurve eller bøjning, må ikke overstige 178 mm (B).

7.4.4.2.1



7.4.4.3 Håndstøtte:

En håndstøtte er ethvert tilbehør eller udvidelse under forskæftet, som kan hjælpe den forreste hånd med at understøtte riflen. Håndstøtten må ikke have en større højde end til 200 mm under pibens kærnelinie.

7.4.4.4 Det er tilladt at anvende mere end 1 (én) riffel eller dele heraf.

7.4.5 300 m riffel

Identisk med regel 7.4.4 for 50 m riffel (mænd og kvinder). For øvrige specifikationer (se 7.16.0, tabel over riffelspecifikationer).



7.4.6 Ammunition

Riffel	Kaliber	Andre specifikationer
50 m	5.6 mm (.22")	Long Rifle randtænding. Kun kugler af bly eller lignende blødt materiale er tilladt.
10 m	4.5 mm (.177")	Projektiler af enhver form, fremstillet af bly eller andet blødt materiale er tilladt.
300 m	Højst 8 mm	Ammunition af enhver art, som kan affyres uden fare for skytter eller banepersonale. Lyssporprojektiler, panserbrydende og brandstiftende ammunition er forbudt.

7.4.7 Beklædningsbestemmelser

7.4.7.1 Det er skyttens ansvar at bære en værdig påklædning på banerne, passende for en offentlig begivenhed.

7.4.7.1.1 Ved præmieoverrækkelser og andre ceremonier skal skytterne optræde i deres officielle nationale uniform eller nationale træningsdragt (top og bund). Alle holdskytter skal være ens klædt.

7.4.7.1.2 Brug af alt særligt udstyr, midler eller beklædningsgenstande, som fastlåser eller i urimelig grad nedsætter bevægeligheden af skyttens ben, krop eller arme, er forbudt for at sikre at skytternes ydeevne ikke bliver kunstigt forbedret af særlig påklædning.

7.4.7.2 Alle skydejakker og -handsker skal være fremstillet af smidigt materiale, som ikke på væsentlig måde ændrer sin fysiske beskaffenhed, d.v.s. bliver stivere, tykkere eller hårdere under de i skydeidrætten almindeligt forekommende betingelser. Enhver foring, polstring og forstærkning skal imødekomme de samme specifikationer. Alle foringer eller polstringer må ikke være quiltede, syet på kryds og tværs, limet eller på anden måde fæstnet til det yderste beklædningslag på andre steder end hvor dette ville blive gjort ved normal skræddersyning. Alle foringer og polstringer skal måles som en del af beklædningen.

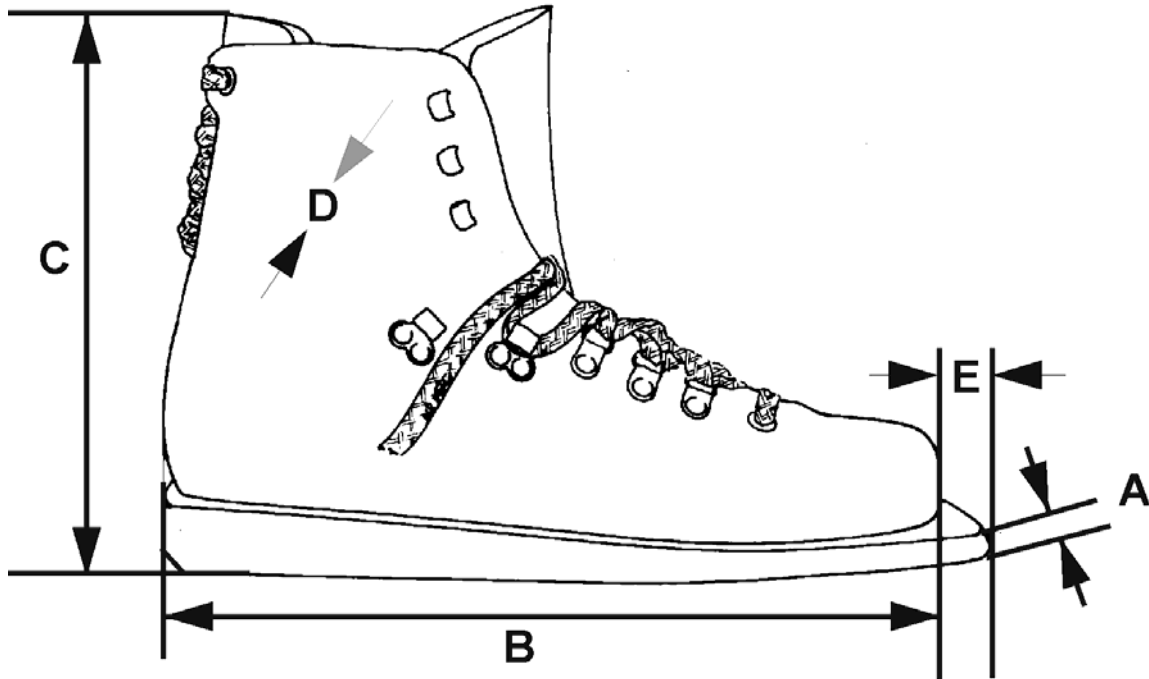


- 7.4.7.2.1** Kun 1 (én) skydejakke, kun 1 (ét) par skydebenklæder og kun 1 (ét) par skydestøvler kan godkendes af beklædningskontrollen for hver skytte for alle riffeldiscipliner i ethvert mesterskab. Dette hindrer ikke skytten i at anvende almindelige træningssko i enhver konkurrence eller skydestilling. Jakken skal kunne bruges i alle tre stillinger (liggende, stående og knælende), og skal opfylde alle andre specifikationer for at blive godkendt til konkurrencen. **Enhver beklædningsgenstand som kasseres af beklædningskontrollen skal atter kontrolleres efter 5 (fem) minutter uden at den bliver fjernet fra kontrollokalet. En tredje prøve kan gennemføres 5 (fem) minutter efter den anden prøve uden at den bliver fjernet fra kontrollokalet. Hvis beklædningsgenstanden bliver kasseret af beklædningskontrollen en tredje gang, kan den ikke indgives igen, og skal mærkes permanent.**
- 7.4.7.2.1.1** Kun én reserveskydejakke og ét par reserveskydebenklæder kan indgives til kontrol. Hvis en reserve kasseres, må tilsvarende specialbeklædning ikke anvendes.
- 7.4.7.2.1.2** Beklædningsgenstandene må ikke behandles med varme eller på anden måde før og under alle prøverne.
- 7.4.7.2.1.3** Benhandling af materialet efter kontrollen (spray m.v.) straffes i henhold til reglerne.
- 7.4.7.3 Skydestøvler**
- Almindelige spadseresko, lette atletiksko og skydestøvler som ikke overstiger følgende begrænsninger er tilladt:
- 7.4.7.3.1** Overdelen (over sålen) skal være fremstillet af blødt, bøjeligt og smidigt materiale, ikke tykkere end 4 mm inklusive al foring, målt på en hvilken som helst plan overflade, som for eksempel punkt D på skydestøvleillustrationen (7.4.7.3.4.1).
- 7.4.7.3.2** Sålen skal være bøjelig på fodbalen.
- 7.4.7.3.3** Højden fra gulvet til skoens højeste punkt (afstand C, skydestøvleillustrationen) må ikke overstige $\frac{2}{3}$ (to tredjedele) af længden (afstand B + 10 mm).
- (Eksempel: Hvis skoens længde er 290 mm (B), læg 10 mm (E) til, hvorefter højden (C) ikke være mere end $\frac{2}{3} \times 300 \text{ mm} = 200 \text{ mm}$).



7.4.7.3.4 Hvis en skytte bærer sko, skal de set udefra være et par, men se skydestøvleillustrationen.

7.4.7.3.4.1 Illustration af støvlen



A.	Sålens største tykkelse ved tåen: 10 mm.
B.	Støvleens totallængde: I henhold til bærerens fod.
C.	Støvleens største højde: Højest $\frac{2}{3}$ (to tredjedele) af længde B+10 mm.
D.	Overlæderets tykkelse må ikke overstige 4 mm.
E.	Sålens forlængelse ved tåen må ikke være mere end 10 mm, og kan på den ene eller begge sko afskæres i en vinkel. Ingen andre udvidelser af sålens længde eller bredde er tilladt.

7.4.7.4 Alle skytter skal bære **startnumre** på ryggen over taljen til enhver tid mens de deltager i træning forud for og under konkurrencen. Hvis der ikke bæres startnummer, må skytten ikke begynde/ fortsætte.

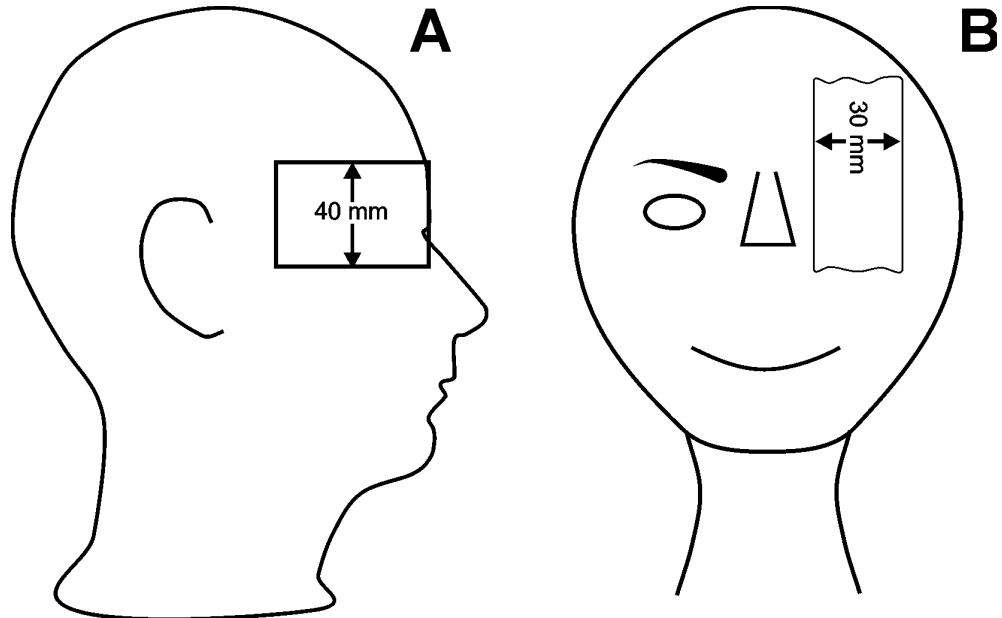
7.4.7.5 ALLE SKYTTER SKAL OVERHOLDE ISSF'S regler for deltagerberettigelse og sponsering (afsnit 4 af de Officielle Regler og Bestemmelser). Dette afsnit omhandler reglerne for deltagelse i ISSF-konkurrencer og sådanne emner som: Emblemer, sponsering, reklame og kommerciel mærkning af beklædning, samt kontrol af dette og sanktioner.



7.4.7.6 Sideblænder fastgjort til hatten, kasketten, skydebrillerne eller til et pandebånd, højst 40 mm høje (A) er tilladt. En sådan blænde må ikke rage længere frem end at den flugter med midten af panden (se også 7.4.2.3.4).

7.4.7.6.1 Et stykke til at dække det ikke-sigtende øje, højst 30 mm bredt (B), er tilladt.

7.4.7.6.2

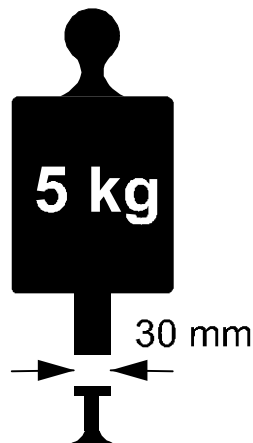


7.4.7.7 Måleudstyr

7.4.7.7.1 Tykkelse

Redskabet, som anvendes til at måle tykkelsen af beklædning og sko, skal være i stand til at måle med en nøjagtighed på en tiendedel millimeter (0,1 mm). Målene skal tages under 5 kg belastning. Redskabet skal have 2 (to) cirkulære, plane overflader modsat hinanden, hver 30 mm i diameter.

7.4.7.7.1.1



7.4.7.7.1.2 Tykkelse - tabel



	Jakker	Støvler	Handsker	Undertøj
enkelt tykkelse	2.5 mm	4.0 mm	—	2.5 mm
dobbelt tykkelse	5.0 mm	—	—	5.0 mm
tykkelse ialt	—	—	12.0 mm	—
Forstærkninger	enkelt tykkelse	10.0 mm	—	—
Forstærkninger	dobbelt tykkelse	20.0 mm	—	—

7.4.7.7.2 Stivhed – Beklædningens stivhed skal måles med et egnet redskab, godkendt af ISSF.

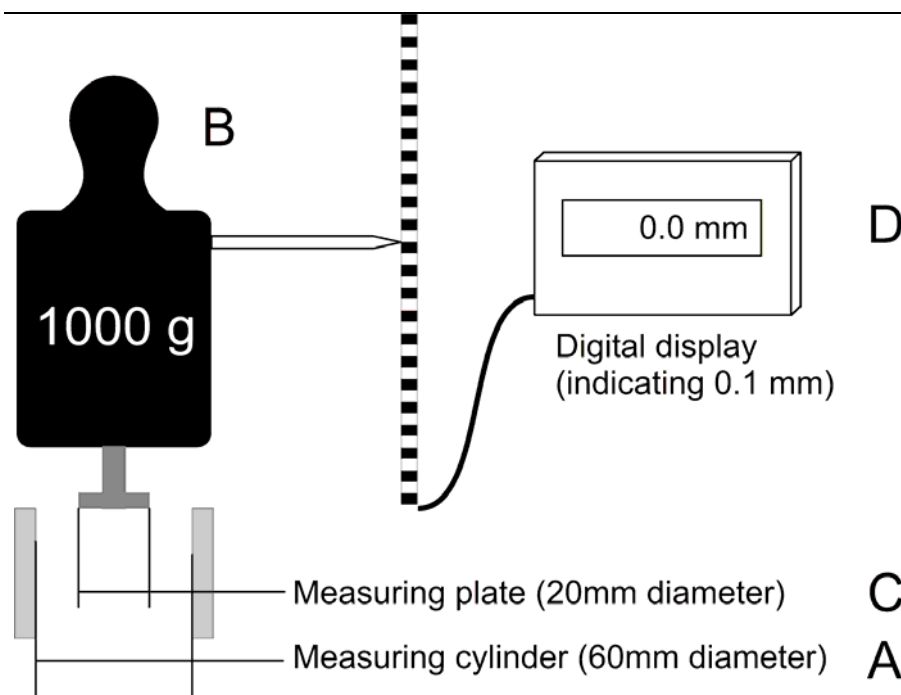
7.4.7.7.2.1 Stivhed

Redskabet, som anvendes til at måle stivheden af beklædning, skal være i stand til at måle med en nøjagtighed på 0,1 (en tiendedel) millimeter, og skal have følgende dimensioner:

A	Målecylinder	=	60 mm diameter
B	Målevægt	=	1000 g (med håndtag og måleplade C)
C	Måleplade	=	20 mm diameter
D	Digitalvisning		Visning i tiendedele mm



7.4.7.7.2.2



7.4.7.7.2.3 Målevægten "B" presser målepladen "C" mod stoffet/materialet, som er lagt fladt, uden at holdes i stræk, på målecylinderen "A". Hvis målecylinderen nedtrykkes mindst 3 mm (digitaldisplayet "D" viser 30) er materialet acceptabelt.

7.4.7.7.2.4 Hvis displayet viser et lavere tal end 30 er materialet for stift.

7.4.7.7.2.5 **5 (fem) skytter vil blive efterkontrolleret efter konkurrencen (efter kvalifikationskonkurrencen i de olympiske discipliner) efter lodtrækning af Juryen mellem de førende skytter.**

7.4.7.7.2.6 **Kontrollen gennemføres umiddelbart efter at skytten har afsluttet sin skydning. Hvis beklædningen kasseres, kontrolleres den igen 5 efter (fem) minutter. Hvis en beklædningsgenstand atter kasseres, skal skytten diskvalificeres.**

7.4.7.7.2.7 **Beklædningsgenstandene må ikke behandles med varme eller på anden måde før og under alle prøverne.**

7.4.7.8 Skydejakke

7.4.7.8.1 Tykkelsen af materialet, inklusiv foret, i skydejakkens torso og ærmer må ikke overstige 2,5 mm (5 mm lagt dobbelt) på noget sted hvor det er muligt at måle på plane overflader. Jakken må ikke være længere end til underkanten af de knyttede hænder (se jakkeillustrationen).



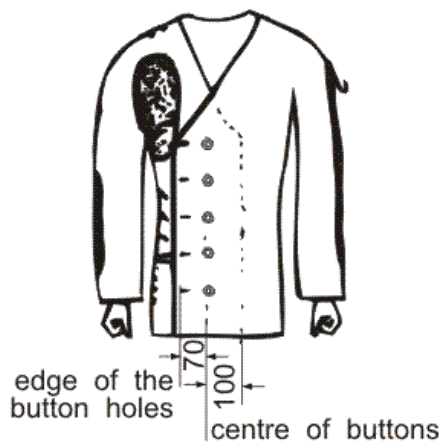
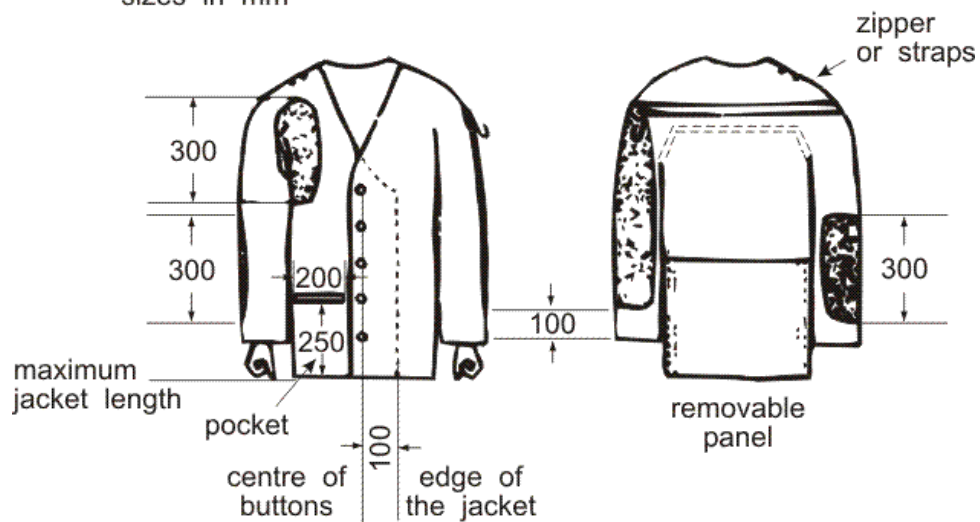
- 7.4.7.8.2** Jakkens lukning må kun ske ved hjælp af ikke-justerbare lukkeanordninger, for eksempel knapper eller lynlåse. Jakken må ikke overlape mere end 100 mm når den er lukket (se jakkeillustrationen). Jakken skal hænge løst på bæreren. For at bestemme dette, skal jakken kunne overlape mindst 70 mm mere end ved normal lukning, målt fra knappens midte til yderkanten af knaphullet. Målingen skal udføres med armene langs siden. Forstærkning af knaphullerne i deres umiddelbare nærhed er tilladt.
- 7.4.7.8.3** Alle stropper, bånd, bindinger sømme, stikninger eller indretninger, som kan karakteriseres som kunstig støtte, er forbudt. Det er dog tilladt at anvende en lynlås, eller ikke mere end to stropper, til at holde sammen på løst materiale i området omkring skulderpolstringen (se jakkeillustrationen). Ingen anden lynlås eller andre lukke- eller spændeanordninger er tilladt udover de som er specificeret i disse regler og figurer.
- 7.4.7.8.4** Rygpanelet kan være sammensat af mere end et stykke materiale, forudsat at denne opbygning ikke gør jakken stivere eller nedsætter dens bøjelighed. Alle rygpanelets dele skal overholde tykkelsesbegrænsningen på 2,5 mm, når der måles på et fladt stykke. Alle rygpanelets dele skal overholde stivhedsbegrænsningen.
- 7.4.7.8.5** I liggende og knælende stilling må skydejakkens ærme ikke gå ud over håndledet på den rembærende arm. Ærmet må ikke anbringes mellem hånden eller handsken og forskæftet, når skytten er i skydestillingen.
- 7.4.7.8.6** Ingen Velcro, klæbrig substans, væske eller spray må påføres jakkens yderside eller inderside, polstring eller udstyr. Det er tilladt at gøre jakkens materiale ru.
- 7.4.7.8.7** Skydejakker må kun påsættes udvendige forstærkninger, i overensstemmelse med de følgende begrænsninger:
- 7.4.7.8.7.1** Største tykkelse, iberegnet jakkens materiale og alt for: 10 mm enkelt tykkelse eller 20 mm når målt som dobbelt tykkelse.
- 7.4.7.8.7.2** Forstærkninger kan påsættes begge albuer men må ikke overstige halvdelen af ærmets omkreds. På remarmen må forstærkningen gå fra overarmen til et punkt 100 mm fra ærmegabet. Forstærkningen på den modsatte arm må højst have en længde på 300 mm.
- 7.4.7.8.7.3** Kun én krog, strop, knap eller lignende indretning kan fastgøres til ydersiden af ærmet eller skuldersømmen på den arm, hvor remmen er fastgjort, for at hindre remmen i at skride.
- 7.4.7.8.7.4** Forstærkningen på den skulder hvor kolbekappen ligger an, må ikke være større end 300 mm i sin længste udstrækning (se 7.4.7.8.8).
- 7.4.7.8.7.5** Alle indvendige lommer er forbudt. Kun 1 (én) udvendig lomme er tilladt, anbragt på jakkens højre forside (venstre forside for linkskytter).



7.4.7.8.7.6 Lommens størrelse: højst 250 mm over jakkens nederste kant og 200 mm bred.

7.4.7.8.8

sizes in mm





7.4.7.9 Skydebenklæder

7.4.7.9.1

Skydebenklæderne, inklusiv foret, må ikke have en større tykkelse end 2,5 mm og 5 mm lagt dobbelt på noget punkt hvor det er muligt at måle på plane flader. Toppen af benklæderne må ikke sidde eller bæres højere på kroppen end 50 mm over hoftekammen. Alle snore, lynlåse eller lukkemekanismer, beregnet på at spænde benklæderne om benene, taljen eller hofterne er forbudt. Til at holde benklæderne oppe må der kun anvendes en almindelig livrem, højst 40 mm bred og 3 mm tyk, eller seler. Hvis der anvendes et bælte i stående stilling, må bæltespændet eller fæstet ikke bruges til at understøtte den venstre arm eller albue. Hvis der bruges et bælte, må det ikke lægges dobbelt eller tredobbelt o.s.v. under den venstre arm eller albue. Hvis benklæderne er forsynet med et taljebånd, må dette højst være 70 mm bredt, og må kun kunne lukkes med en hægte og op til 5 (fem) øjer, med indtil 5 (fem) justerbare tryklåse eller lignende lukker eller Velcro. Kun én type lukke er tilladt. Et Velcrolukke i kombination med et hvilket som helst andet lukke er forbudt. Benklæderne skal hænge løst om benene. Skytten skal være i stand til at sidde på en stol med benklæderne på, og med alle lukkemekanismer i lukket stilling. Hvis der ikke bæres særlige skydebenklæder, kan man anvende almindelige benklæder, forudsat at de ikke giver kunstig støtte til nogen del af kroppen.

7.4.7.9.2

Lynlåse, knapper, Velcro eller lignende ikke-justerbare fæster eller lukker kan kun anvendes i benklæderne på følgende steder:

7.4.7.9.2.1

En type fæste eller lukke foran til at åbne og lukke benklædernes gylp. Gylpen må ikke gå længere ned end på højde med skridtet. Ethvert hul, som ikke kan lukkes, er tilladt.

7.4.7.9.2.2

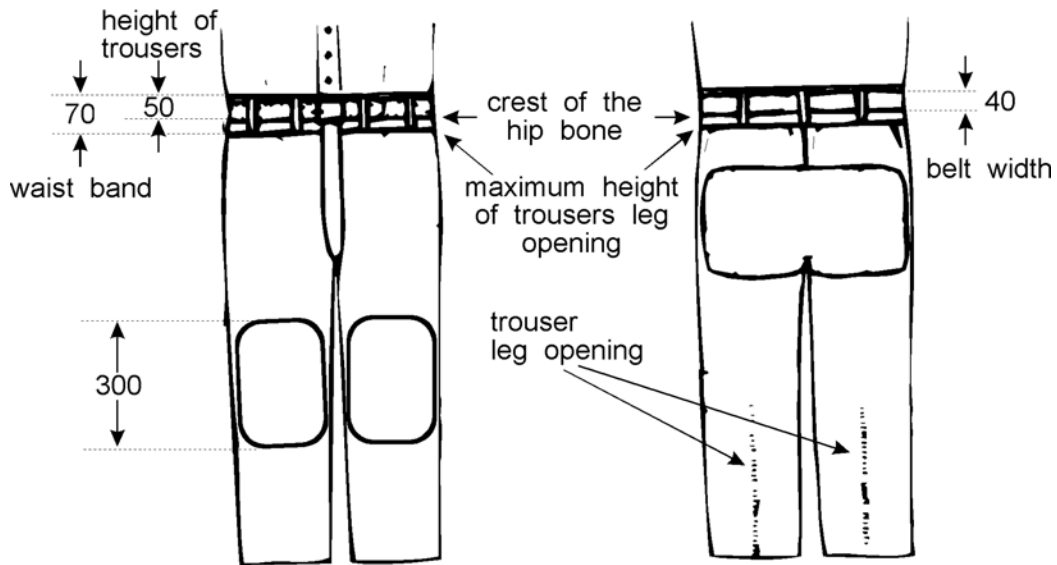
Kun ét yderligere fæste er tilladt i hvert bukseben. Åbningen (fæstet) må ikke begynde tættere end 70 mm fra benklædernes øverste kant. Det kan imidlertid gå helt til bunden af buksebenet (se 7.4.7.9.2.4). Et fæste er tilladt, enten foran på låret eller på bagsiden af benet, men ikke begge steder på det samme ben.

7.4.7.9.2.3

Forstærkninger kan påsættes sædet og begge knæ på benklæderne. Sædeforstærkningens bredde må ikke overstige hofternes, og de lodrette mål må ikke være større end nødvendigt for at dække de punkter på bærerens sædeparti, der normalt udsættes for slid. Knæforstærkningerne må have en største længde på 300 mm. Knæforstærkningen må ikke være bredere end halvdelen af buksebenets omkreds. Tykkelsen af forstærkningerne, iberegnet benklædernes stof og eventuelt fôr, må ikke overstige 10 mm enkelt eller 20 mm dobbelt. Alle lommer er forbudt.



7.4.7.9.2.4

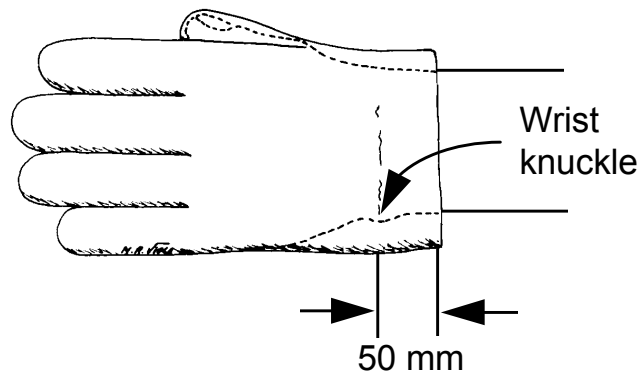


7.4.7.10 Skydehandsker

7.4.7.10.1 Den sammenlagte tykkelse af for- og bagside må ikke på noget punkt, bortset fra sømme og samlinger, overstige 12 mm.

7.4.7.10.2 Handsken må ikke have en større længde end til 50 mm over håndledet målt fra midten af håndledsknogle (7.4.7.10.3). Enhver strop eller anden lukkeanordning ved håndledet er forbudt. En del af håndledet kan imidlertid være elastisk, således at det er muligt at tage handsken på, men handsken skal sidde løst om håndledet.

7.4.7.10.3



7.4.7.11 Iklædning af skytten

7.4.7.11.1 Beklædningen under skydejakken må ikke være tykkere end 2,5 mm eller 5 mm lagt dobbelt. Det samme gælder for al beklædning under skydebenklæderne.



7.4.7.11.2 Under skydejakken og/eller skydebenklæderne må der kun bæres almindelig personlig underbeklædning og/eller træningsdragt, som ikke hindrer eller i urimelig grad nedsætter bevægelsesfriheden af skyttens ben, krop eller arme. Alle andre underbeklædningsgenstande er forbudt.

7.4.7.12 Tilbehør

7.4.7.12.1 Kikkerter

Brug af kikkerter, som ikke er monteret på riflen, til lokalisering af skud og til bedømmelse af vinden er kun tilladt i konkurrencer på 50 og 300 m.

7.4.7.12.2 Riffelstøtter

Det er tilladt at bruge en riffelstøtte til at understøtte riflen mellem skuddene, forudsat at den ikke er højere end skyttens skuldre. En riffelstøtte må ikke anbringes foran standpladsbordet i stående. En knælepude kan anvendes til riffelstøtte mellem skuddene. Der skal udvises forsigtighed når riflen støttes, så naboskytten ikke generes.

7.4.7.12.3 Tilbehørskasser eller skyttetasker

Tilbehørskassen eller skyttetasken må ikke anbringes foran skyttens forreste skulder på standpladsen, undtagen i stående stilling, hvor en tilbehørskasse eller en skyttetaske, et bord eller en riffelstøtte kan bruges til at hvile riflen på mellem skuddene. Tilbehørskassen, skyttetasken, bordet eller riffelstøtten må ikke have en sådan størrelse eller udformning at de er til gene for naboskytterne, eller at de udgør et læ for vinden.

7.4.7.12.4 Skydemåtter

Brugen af private måtter er forbudt.

7.4.7.12.5 Knælepuder

Kun én enkelt cylindrisk formet pude er tilladt til skydning i knælende stilling. Den må højst være 25 cm lang og 18 cm i diameter. Pudens skal være fremstillet af blødt og bøjeligt materiale. Ombinding eller andre indretninger til at forme pudens er ikke tilladt.

7.5.0 KONKURRENCEOFFICIALS

Der skal udpeges en disciplinjury til at overvåge gennemførelsen af konkurrencerne. Der skal udpeges en skivekontroljury til at overvåge skivekontrollen og indplaceringen af resultaterne.

7.5.1 Skydelederens pligter og funktioner

Der skal udpeges en skydeleder for hver konkurrence på en given skydebane. Skydelederen er:

7.5.1.1 Ansvarlig for alle banekommandører og banepersonale og for den rette gennemførelse af konkurrencen og, hvor skydningen sker under central kontrol, for alle banekommandoer.



- 7.5.1.2** Ansvarlig for sikre at hele banepersonalet samarbejder med Juryen.
- 7.5.1.3** Ansvarlig for hurtigt at rette ethvert udstyrssvigt og for at stille de nødvendige eksperter og det nødvendige udstyr til rådighed for banens drift. Skydelederen skal afklare enhver uregelmæssighed som andre banekommandører ikke kan løse.
- 7.5.1.4** Ansvarlig for den effektive og hurtige bedømmelse af alle skiver i samarbejde med lederen af skivekontrollen.
- 7.5.1.5** Deltager, om nødvendigt, i lodtrækningen om tildeling af standpladser.
- 7.5.2** **Banekommandørens pligter og funktioner**
- Der skal udpeges en banekommandør for hver 5 - 10 standpladser. Banekommandørerne skal:
- 7.5.2.1** Være ansvarlig overfor skydelederen for gennemførelsen af konkurrencen på det baneafsnit der er blevet ham betroet, men skal til enhver tid samarbejde med jurymedlemmerne.
- 7.5.2.2** Kalde skytterne frem til deres standpladser.
- 7.5.2.3** Kontrollere navnene og (start)numrene på skytterne for at sikre at disse svarer til startlisten, standpladsfordelingslisten og de små resultattavler. Dette skal, om muligt, være afsluttet før forberedelsestiden begynder.
- 7.5.2.4** Sikre at skytternes rifler, udstyr og tilbehør er blevet kontrolleret og godkendt.
- 7.5.2.5** Kontrollere skytternes skydestillinger, og gøre Juryen opmærksom på eventuelle uregelmæssigheder.
- 7.5.2.6** Give de fornødne eller nødvendige kommandoer.
- 7.5.2.7** Tage enhver nødvendigt skridt efter en funktioneringsfejl, protest, forstyrrelse eller en hvilken som helst anden hændelse som måtte indtræffe under konkurrencen.
- 7.5.2.8** Være ansvarlig for at listeførerne noterer de nøjagtige skudværdier når der anvendes papirskiver.
- 7.5.2.9** Overvåge den korrekte drift af skiverne.
- 7.5.2.10** Modtage protester og videregive dem til et jury medlem.
- 7.5.2.11** Være ansvarlig for at alle uregelmæssigheder, forstyrrelser, straffe, funktioneringsfejl, skud i naboskiver, tildeling af ekstra tid, omskud o.s.v. noteres på hændelsesrapporten, banejournalen og skiven eller papirstrimlen samt, når relevant, på den lille resultattavle.
- 7.5.3** **Listeførerens pligter og funktioner – papirskiver**
- Der bør udpeges en listefører for hver standplads. Listeførere skal:



- 7.5.3.1** Udfylde eller kontrollere at oplysningerne er den samme på skydekortet og resultattavlen (skyttens navn, identifikationsnummer, standpladsnummer o.s.v.).
- 7.5.3.2** Oplyse skytten om når hans prøveskive eller gældende skive er klar til beskydning. Skytten skal tydeligt meddele listeføreren hvorvidt han ønsker at skyde prøveskud eller gældende skud; dette skal bekræftes af listeføreren. For at undgå sprogvanskeligheder, kan man give skytten to kort med ordene **SIGHTING** (prøve) og **COMPETITION** (gældende). Desuden bør hvert kort være påtrykt et lille billede af en prøveskive eller en gældende skive. Skytten skal blot vise listeføreren det pågældende kort.
- 7.5.3.3** Have en kikkert til rådighed, hvis der anvendes fjernbetjente skiver. Hvis listeføreren styrer skiveskiftningen, skal han vente nogle sekunder før han giver signal til skiveskift, således at skytten har lejlighed til at se skuddets placering.
- 7.5.3.4** Indføre den foreløbige værdi af hvert skud på skydekortet og på resultattavlen over eller ved siden af sit bord til brug for tilskuerne.
- 7.5.3.5** På baner, hvor skiverne bliver bragt mekanisk tilbage til standpladsen, indsamle skiverne omgående efter hver 10-skuds serie og anbringe dem i en aflåst kasse, der afhentes af det dertil autoriserede personale for viderebringning til skivekontrollen.
- 7.5.3.6** Afholde sig fra enhver samtale med skytten, eller fra at fremsætte enhver anden bemærkning med hensyn til resultatet eller den resterende konkurrencetid.
- 7.5.4** **Markørernes og markørformændenes pligter og funktioner – papirskiver**
- 7.5.4.1** Antallet af markørformænd bør være i overensstemmelse med antallet af banekommandører. Når der bruges markørgrav, er de ansvarlige for at skiverne i den gruppe de har fået tildelt bliver hurtigt sænket, skudværdierne noteret og markeret, og skiverne hævet, klar til skyttens næste skud.
- 7.5.4.2** Hvis et skudhul ikke kan findes på skiven, er markørformanden ansvarlig for at fastslå om skudhullet sidder i en naboskive og, efter rådslagning med Juryen og banekommandøren, at opklare hændelsen.
- 7.5.4.3** Når der anvendes automatiske skivekasser, er markørformændene ansvarlige for at fylde de rigtige skiver på kasserne, for at udtage skiverne og gøre dem klar til viderebringning til skivekontrollen. De er også ansvarlige for at der gøres notat på skiverne om eventuelle uregelmæssigheder, der måtte have fundet sted.
- 7.5.4.4** Sikre at der ikke er skudhuller i den hvide del af skiven, og at alle skudmærker i skiverammen er klart afmærket.
- 7.5.5** **Tekniske specialister – elektroniske skiver**



- 7.5.5.1** Der kan udpeges tekniske specialister til drift og vedligeholdelse af det elektroniske skivemateriel; de kan rådgive banekommandørerne og jurymedlemmerne, men må ikke træffe beslutninger.
- 7.5.6** Forud for starten af hver skydehold i en konkurrence skal et jury-medlem inspicere de elektroniske skiver for at bekræfte følgende:
- 7.5.6.1** At der ikke er skudhuller i den hvide del af skivefladen;
- 7.5.6.2** At alle skudmærker i rammen er klart afmærket;
- 7.5.6.3** At bagskiverne bag 50 og 300 m skiverne er fri for skudhuller;
- 7.5.6.4** At kontrolarkene er udskiftet;
- 7.5.6.5** Et jurymedlem skal overvåge enhver manuel indgriben i resultaterne i kontrolcomputeren (f.eks. registrering af straffe).
- 7.5.7** **Fremgangsmåde ved undersøgelse af elektroniske skiver (EST) efter en protest over et resultat, klage, manglende markering m.v.**
- 7.5.7.1** Et jurymedlem indsamler følgende (standpladsnummeret og orienteringen af kortet, arket eller skiven skal noteres på hver enkelt):
- 7.5.7.1.1** Kontrolarket (50 og 300 m). Hvis et skudhul sidder udenfor kontrolarket, skal den geometriske placering af skudhullerne i kontrolarket i forhold til bagskiven klarlægges inden kontrolarket fjernes;
- 7.5.7.1.2** Bagskiven (50 og 300 m);
- 7.5.7.1.3** Den sorte papirstrimmel (10 m);
- 7.5.7.1.4** Det sorte gummibånd (50 m);
- 7.5.7.1.5** Banehændelsesrapporten;
- 7.5.7.1.6** LOG-udskriften;
- 7.5.7.1.7** Datafilen fra skivecomputeren (om nødvendigt).
- 7.5.7.2** Et jurymedlem skal undersøge forsiden af den elektroniske skive, samt rammen, og notere placeringen af ethvert skud udenfor den sorte sigteflade.
- 7.5.7.3** Computerloggen må ikke slettes (CLEAR LOG) før skivekontroljuryen har givet tilladelse hertil.
- 7.5.7.4** Antallet af skudhuller optælles og deres placering evalueres. jurymedlemmerne undersøger de ovenstående elementer og laver en uafhængig bedømmelse før en formel juryafgørelse træffes.
- 7.6.0** **FREM GANGSMÅDE VED AFHOLDELSE AF SKYDEKONKURRENCER OG KONKURRENCEREGLER**
- 7.6.1** **Skydestillinger**
- 7.6.1.1** **Liggende**
- 7.6.1.1.1** Skytten kan ligge direkte på standpladsen eller på skydemåtten.



- 7.6.1.1.2 Han kan også bruge måtten ved at støtte sine albuer på den.
- 7.6.1.1.3 Kroppen skal ligge udstrakt på standpladsen med hovedet mod skiven.
- 7.6.1.1.4 Riflen må kun understøttes af de to hænder og den ene skulder.
- 7.6.1.1.5 Kinden kan anbringes mod geværkolben.
- 7.6.1.1.6 Riflen kan understøttes ved hjælp af remmen, men forskæftet bag den venstre hånd må ikke røre ved skydejakken.
- 7.6.1.1.7 Ingen del af riflen må røre ved remmen eller dens beslag.
- 7.6.1.1.8 Riflen må ikke berøre eller hvile på noget andet punkt eller nogen anden genstand.
- 7.6.1.1.9 Begge underarme og ærmer på skydejakken foran albuen skal være synligt hævet over standpladsens overflade.
- 7.6.1.1.10 Underarmen på skyttens remarm (venstre) skal danne en vinkel på ikke under 30° fra vandret, målt fra underarmens akse.
- 7.6.1.2 **Stående**
- 7.6.1.2.1 Skytten skal stå frit med begge fødder på standpladsoverfladen, eller på underlaget, uden nogen anden støtte.
- 7.6.1.2.2 Riflen kan holdes med begge hænder og skulderen (øverste højre del af brystet) eller overarmen nærmest skulderen og den del af brystet, der er nærmest den højre skulder.
- 7.6.1.2.3 Kinden kan lægges an mod skæftet.
- 7.6.1.2.4 Riflen må imidlertid ikke understøttes af jakken eller brystet udover området ved den højre skulder og højre del af brystkassen.
- 7.6.1.2.5 Den venstre overarm og albue kan støttes på brystkassen eller på hoften. Hvis der bæres et bælte, må spændet eller fæstet ikke bruges til støtte for den venstre arme eller albue.
- 7.6.1.2.6 Riflen må ikke berøre eller hvile mod noget andet punkt eller genstand.
- 7.6.1.2.7 Der må anvendes en håndstøtte, dog ikke i konkurrencer på 300 m standardriffel eller luftriffel.
- 7.6.1.2.8 Et håndstop eller rebøjle er ikke tilladt i denne stilling på 300 m standardriffel eller 10 m luftriffel.
- 7.6.1.2.9 I denne stilling er brug af rem forbudt.
- 7.6.1.3 **Knælende**
- 7.6.1.3.1 Skytten må berøre standpladsens overflade med højre fods tå, højre knæ og den venstre fod.
- 7.6.1.3.2 Riflen kan holdes med begge hænder og den højre skulder.
- 7.6.1.3.3 Kinden kan lægges an mod skæftet.
- 7.6.1.3.4 Den venstre albue skal understøttes på det venstre knæ.



- 7.6.1.3.5 Albuespidsen må ikke være mere end 100 mm foran eller 150 mm bag knæspidsen.
- 7.6.1.3.6 Riflen kan understøttes ved hjælp af remmen, men forskæftet bag den venstre hånd må ikke røre skydejakkens.
- 7.6.1.3.7 Ingen del af riflen må røre remmen eller dens beslag.
- 7.6.1.3.8 Riflen må ikke berøre eller hvile mod noget andet punkt eller nogen anden genstand.
- 7.6.1.3.9 Hvis knælepuden placeres under vristen på højre fod, må foden ikke drejes i en vinkel på mere end 45° (fra lodret, overs. bem.).
- 7.6.1.3.10 Hvis knælepuden ikke bruges, må foden anbringes i en hvilken som helst vinkel. Dette kan omfatte at siden af foden og underbenet anbringes i kontakt med standpladsens overflade.
- 7.6.1.3.11 Ingen del af låret eller sædet må på noget punkt berøre overfladen af standpladsen eller skydemåtten.
- 7.6.1.3.12 Hvis skytten gør brug af skydemåtten, kan han knæle helt indenfor skydemåtten eller kan have et eller to af de tre kontaktpunkter (tå, knæ, fod) på måtten.
- 7.6.1.3.13 Kun skyttens benklæder og underbeklædning må bæres mellem skyttens sæde og hans hæl. Jakken eller andre genstande må ikke anbringes mellem disse to punkter eller under det højre knæ.
- 7.6.2 **Riffeldiscipliner**
Se riffeldisplintabellen 7.15.0
- 7.6.2.1 **Riffeldiscipliner** bør programsættes i rækkefølgen 10 m, 50 m og 300 m. Hvis 300 m discipliner er på programmets skal de altid programsættes efter 10 m og 50 m disciplinerne.
- 7.6.2.2 **Konkurrecer i 3 stillinger** på 50 m og 300 m skal skydes i rækkefølgen **liggende – stående - knælende**
- 7.6.2.3 **Riffel 3 x 40 skud**
- 7.6.2.3.1 Alle skytter skal have gennemført den liggende skydning før den stående skydning startes, og alle skytter skal have gennemført den stående skydning før den knælende skydning startes.
- 7.6.2.3.2 Den længste tilladte skiftetid mellem stillingerne er 10 minutter.
- 7.6.3 **Håndtering af skiverne**
- 7.6.3.1 **Papirskiver**
- 7.6.3.1.1 **10 m luftriffel**
- 7.6.3.1.1.1 Skiveskiftning udføres af skytterne under opsyn af banekommandørerne. Skytten er ansvarlig for at han skyder på de rigtige skiver.



7.6.3.1.1.2 Skytten skal, omgående efter afslutningen af hver 10-skuds serie, lægge de ti skiver på et bekvemt sted for listeføreren, som skal overføre dem til en sikker beholder for opsamling af autoriseret personale for transport til skivekontrollen.

7.6.3.1.2 50 m riffel

7.6.3.1.2.1 Hvis der anvendes **automatiske skivetransportører** eller skiveskifttere, kan enten skytten selv eller listeføreren kontrollere skiveskiftningen. I begge tilfælde er skytten ansvarlig for at han skyder på den rigtige skive.

7.6.3.1.2.2 Hvis skytten finder at **markeringen eller skiveskiftningen går for langsomt**, kan han meddele dette til banekommandøren. Hvis banekommandøren eller Juryen finder påstanden begrundet, skal de rette situationen. Hvis skytten eller en holdleder finder at der ikke sker en forbedring, kan skytten eller en holdleder indgive protest til Juryen. Juryen kan tildele en forlængelse af skydetiden på højst 10 minutter. Sådanne påstande kan ikke fremsættes indenfor de sidste 30 minutter af skydetiden, undtagen under usædvanlige omstændigheder.

7.6.3.2 Elektroniske skiver

7.6.3.2.1 Skytterne bør sørge for at blive fortrolige med betjeningen af kontrolnapperne til ændring af skiveudsnittet på monitoren (ZOOM) og til skift fra prøveskive til gældende (MATCH). I konkurrencer på 10 m og 50 m er skiftningen fra prøveskud til gældende under skyttens kontrol og ansvar. Hvis skytten er i tvivl, skal han bede banekommandøren om hjælp.

7.6.3.2.2 Det er ikke tilladt af **tildække skyttens monitorskærm** eller en del af skærmen. Hele skærmen skal være synlig for Juryen og banepersonalet.

7.6.3.2.3 Skytter og banepersonalet må **ikke røre printerkontrolpanelerne** og/eller printerstrimlerne før afslutningen på skydeholdet eller konkurrencen, undtagen efter bemyndigelse af Juryen. Skytterne bør underskrive printerstrimlen (ved siden af resultatet) før de forlader banen, til identifikation af deres resultat.

7.6.3.2.4 Når en skytte undlader at underskrive printerstrimlen, bør et jury-medlem eller en banekommandør sætte deres initialer på printerstrimlen for at tillade at den sendes til skivekontrollen.

7.6.3.3 Bagskiver – elektroniske skiver på 10, 50 og 300 m

Bag skiven skal der monteres en bagskive, som skal udskiftes efter hvert skydehold (på 50 m helmatch efter hver stilling), med mindre der bruges en sladreskive (undtagen på 10 m, når der bruges en sort papirstrimmel).



7.6.4 Konkurrenceregler

7.6.4.1 Forberedelsestid

7.6.4.1.1 Skytterne skal gives 10 minutter inden starten af konkurrencen til at gøre deres endelige forberedelser. Prøveskiverne skal være synlige under forberedelsestiden. Skydelederen skal give skytterne tilladelse til at bringe deres udstyr ind på standpladsen forud for forberedelsestiden, forudsat at det forudgående skydehold er færdig. Skydelederen vil meddele når det foregående skydehold er færdig. Juryens og banekommandørernes kontrol af skytterne før konkurrencen bør være afsluttet før starten af forberedelsestiden.

7.6.4.1.2 Derefter vil de blive kommandoen "**PREPARATION BEGINS NOW**" (FORBEREDELSESTIDEN BEGYNDER NU). Skytterne må håndtere deres rifler, tørtræne, og foretage holde- og sigteøvelser på standpladsen før og under forberedelsestiden, forudsat at der ikke opholder sig personale foran standpladserne.

7.6.4.2 Start

7.6.4.2.1 Intet skud må afgives for starten af konkurrencen.

7.6.4.2.2 Konkurrencen betragtes som værende begyndt når skydelederen har givet kommandoen "**START**". Ethvert skud som afgives efter at skytten har fuldført sine prøveskud skal noteres som en del af konkurrencen. Tørtræning er imidlertid tilladt.

7.6.4.3 Erstatning af en skytte

7.6.4.3.1 Hvis en skytte trækker sig på noget tidspunkt efter at han har afgivet sit første prøveskud i konkurrencen, må han ikke erstattes. Denne regel gælder også i tilfælde af konkurrencer, der består af flere dele eller som afvikles over flere dage.

7.6.4.4 Prøveskud – skud før **START** – information før **STOP**

7.6.4.4.1 **Prøveskud** (i ubegrænset antal) må kun skydes inden den enkelte konkurrence eller stilling påbegyndes. Efter at det første gældende skud er afgivet må der ikke skydes flere prøveskud, med mindre det er blevet tilladt af Juryen i overensstemmelse med disse regler. Alle yderligere prøveskud afgivet i modstrid med denne regel skal bogføres som forbriere i konkurrencen.

7.6.4.4.2 Skud som **afgives før starten** på den officielle skydetid skal medføre et **fradrag på 2 (to) points** i den første gældende skive for hvert afgivet skud. Skud som slet ikke er afgivet skal bogføres som forbrier(e) på den/de sidste gældende skive(r). Det samme gælder skud afgivet efter udløbet af den officielle skydetid, med mindre skydelederen eller et jurymedlem har tildelt ekstra skydetid. Hvis det/de sene skud ikke kan identificeres, skal sådanne skud annulleres ved fradrag af skudværdien af de bedste skud på denne skive.



7.6.4.4.3 Resterende skydetid

7.6.4.4.3.1 Skydelederen skal informere skytterne om den resterende tid over højtaleranlægget både 10 (ti) og 5 (fem) minutter før skydetidens udløb.

7.6.4.4.3.2 Skydningen skal standse på kommandoen "**STOP**" eller på det tilsvarende signal.

7.6.4.5 Særlige regler for konkurrencen på 10 m luftriffel

7.6.4.5.1 Hvis en skytte **udløser drivmidlet** under forberedelsestiden, skal han gives en ADVARSEL for den første overtrædelse og et FRA-DRAG på 2 (to) points i værdien af det dårligste skud i den første gældende serie for den anden og alle følgende overtrædelser.

7.6.4.5.2 Enhver udløsning af drivmidlet efter at den første gældende skive er sat op, uden at haglet rammer skiven, bogføres som en forbier. Tørtræning uden udløsning af drivmidlet er tilladt, undtagen under finaler.

7.6.4.5.3 Hvis en skytte ønsker at udskifte eller påfylde sin gas- eller luftcylinder, skal han forlade standpladsen (efter at have indhentet tilladelse hertil). Han vil ikke få tildelt ekstra tid til erstatning for den tid han har tabt ved at forlade standpladsen for at udskifte sin gas- eller luftcylinder.

7.6.5 Afbrydelser

7.6.5.1 Hvis en skytte uden egen fejl må indstille skydningen i **mere end 3 (tre) minutter**, kan han forlange lige så megen ekstra skydetid som det tabte, eller den tid der var tilbage da afbrydelsen indtraf plus 1 (ét) minut, hvis det er under de sidste minutter af konkurrencen.

7.6.5.2 Hvis en skytte bliver afbrudt i **mere end 5 (fem) minutter eller flyttes til en anden standplads**, kan han afgive et ubegrænset antal prøveskud mod én prøveskive ved begyndelsen af den tilbageværende skydetid, herunder enhver tildelt ekstra skydetid plus yderligere 5 (fem) minutter. Hvis der anvendes et automatisk skiveskiftningssystem, som ikke giver mulighed for at sætte en ny prøveskive op, skal prøveskuddene skydes i den næste ubrugte gældende skive. Der skal afgives 2 (to) gældende skud mod den følgende gældende skive i overensstemmelse med banekommandørens eller Juryens instrukser. Banekommandøren eller Juryen skal sikre at en fuldstændig forklaring er nedskrevet på resultatkortet.

7.6.5.3 Enhver af Juryen eller banekommandørerne givet **tillæg til skydetiden** skal klart noteres, med angivelse af grunden, på en Range Incident Report og, hvis det er relevant, på listeførerens skydekort og på resultattavlen, hvor det er klart synligt for skytten.



7.6.6 Regelbrud og disciplinærregler

- 7.6.6.1** Juryerne har til enhver tid, selv under konkurrencerne, ret til at undersøge skytternes våben, udstyr, stillinger o.s.v. (se dog 7.5.2.5). Deres henvendelse bør ikke ske under konkurrencen mens skytten er ved at afgive et skud. Der skal imidlertid skrives ind omgående i tilfælde af at sikkerheden står på spil.
- 7.6.6.1.1** Hvis en skytte påbegynder en konkurrence med en **riffel eller med udstyr, der ikke er blevet godkendt**, straffes han med 2 (to) points fradrag i skuddet med den laveste værdi i den første gældende serie. Han må ikke gives lov til at fortsætte før hans våben eller udstyr er blevet godkendt af våben- og beklædningskontrollen. Han må først genoptage skydningen på et af Juryen fastsat tidspunkt. Ingen ekstra prøveskud eller skydetid vil blive tilladt.
- 7.6.6.1.2** Hvis en skytte, før eller under konkurrencen, **ændrer en riffel eller udstyr** som allerede er blevet kontrolleret, således at det ikke længere er i overensstemmelse med reglerne, skal han diskvalificeres.
- 7.6.6.1.2.1** Hvis der er nogen som helst tvivl med hensyn til en hvilken som helst ændring, skal riflen eller udstyret returneres til våben- og beklædningskontrollen til fornyet inspektion og godkendelse, hvis berettiget.
- 7.6.6.1.3** Hvis en skytte **ankommer for sent** til en konkurrence, kan han deltage, men vil ikke blive tildelt ekstra skydetid, undtagen hvis hans forsinkelse skyldes årsager som han ikke var herre over. Hvis det kan bevises, at han ikke var herre over årsagerne til sin forsinkelse, skal Juryen når det er muligt, give ekstra tid uden at det bringer gennemførelsen af stævneprogrammet i fare. I så tilfælde afgør Juryen hvornår og på hvilken standplads skytten kan indhente den tabte tid.
- 7.6.6.1.4** Hvis en skyttes udstyr er blevet godkendt af våben- og beklædningskontrollen, men skytten er ude af stand til at fremvise **kontrolkortet** ved starten af konkurrencen, er det ham tilladt at påbegynde skydningen, men han straffes med 2 (to) points fradrag i skuddet med den laveste værdi i den første serie, hvis ikke han (eller hans træner eller holdleder), inden udløbet af den officielle skydetid for det pågældende skydehold eller konkurrence, kan få bekræftet at udstyret tidligere er blevet godkendt af våben- og beklædningskontrollen. Det er skyttens (eller hans træners eller holdleders) ansvar at besøge våben- og beklædningskontrollen i den anledning. Ingen ekstra skydetid vil blive givet.



7.6.6.2 Anormale skud

7.6.6.2.1 For mange skud i en konkurrence eller skydestilling

7.6.6.2.1.1 Hvis en skytte afgiver flere skud i konkurrencen eller i skydestillingen end angivet i programmet, skal det/de ekstra skud annulleres på den sidste gældende skive. Hvis skuddet/skuddene ikke kan identificeres, skal skuddene med den højeste værdi annulleres. Skytten skal også straffes med fradrag af 2 (to) point for hvert afgivet overtalligt skud, fratrukket fra skuddet/skuddene af laveste værdi i den første serie.

7.6.6.2.1.2 For mange skud pr. papirskive

7.6.6.2.1.2.1 Hvis en skytte afgiver **flere skud** i en af sine gældende skiver end foreskrevet i programmet for konkurrencen, må han ikke straffes for de første 2 (to) sådanne tilfælde. For det tredje og alle følgende således fejlplacerede skud i konkurrencen, skal han straffes med 2 (to) point fradrag for hvert i serien hvor hændelsen finder sted. Han skal også afgive færre skud i de efterfølgende skiver, således at antallet af skud i konkurrenceprogrammet forbliver uændret.

7.6.6.2.1.2.2 Skivekontrollens arbejde kræver i denne situation at værdien af det/de overtallige skud overføres til skiver med færre skud end det i programmet forudsatte antal, for således at bringe alle skiver op på det i programmet og reglerne angivne fulde skudantal.

7.6.6.2.1.2.3 Hvis det af listeførerens notater ikke klart fremgår hvilke(t) skud der skal overføres, skal enten skuddet/skuddene med den/de laveste værdi(er) overføres fremad til den/de næste skive(r), eller skuddet/skuddene med den/de højeste værdier overføres bagud til den/de foregående skive(r), således at skytten ikke opnår nogen fordel ved overførslen.

7.6.6.2.1.3 Alle trestillingskonkurrencer betragtes som én samlet konkurrence.

7.6.6.3 Hvis der afgives skud efter kommandoen eller signalet "**STOP**", skal sådanne skud tælles som forbier(e). Hvis skuddene ikke kan identificeres, skal de bedste træffere fradrages resultatet for den pågældende skive og bogføres som forbriere.

7.6.6.4 Skud i naboskiver

7.6.6.4.1 Gældende skud i naboskiver skal registreres som forbriere.

7.6.6.4.2 Hvis en skytte **skyder et prøveskud i en anden skyttes gældende skive**, skal han straffes med 2 (to) point fradrag i sit eget resultat.

7.6.6.4.3 Hvis en skytte modtager et **bekræftet skud fra en anden skytte**, og det er umuligt at fastslå hvilket skud der er hans eget, skal han tildeles skuddet med den højeste værdi.

7.6.6.4.4 Hvis der er flere træffere i en skyttes konkurrenceskive end der er forudsat i programmet, og hvis det er **umuligt at bekræfte** at en anden/andre skytte(r) har afgivet skuddet/skuddene, skal skuddene med den/de højeste værdi/værdier annulleres.



- 7.6.6.4.5** Hvis en skytte ønsker **at frasige sig** et skudhul i sin skive, skal han omgående meddele dette til en banekommandør.
- 7.6.6.4.6** Hvis banekommandøren bekræfter at skytten ikke har afgivet det omdiskuterede skud, skal han gøre de nødvendige notater i en Range Incident Report og i baneprotokollen, og skuddet skal annulleres.
- 7.6.6.4.7** Hvis banekommandøren ikke ud over al rimelig tvivl kan bekræfte at skytten ikke afgav det/de omdiskuterede skud, skal skuddet/ skuddene tildeles skytten og bogføres som sådan.
- 7.6.6.4.8** Det følgende skal betragtes som grunde til at berettige annulleringen af et skud:
- 7.6.6.4.8.1** Hvis listeføreren eller en anden banefunktionær ved sine observationer af skytten og skiven bekræfter at skytten ikke afgav skuddet;
- 7.6.6.4.8.2** Hvis en anden skytte eller listefører eller en anden banefunktionær rapporterer en forbier på omtrent den samme tid fra en af de to til tre nærmeste standpladser;
- 7.6.6.5** Når der bruges **elektroniske skiver på 300 m**, skulle skud i naboskiver ikke registreres i modtagerens skive, men kontrolcenteret vil modtage et signal. Skytten, hvis skive ikke modtager det ventede skud, gives en forbier (0) og en indikation på at han har skud i forkert skive.
- 7.6.7 Forstyrrelser**
- Skulle en skytte føle at hen blev forstyrret under afgivelsen af et skud, skal han holde riflen pegende ned ad banen og omgående informere banekommandøren eller et jury medlem. Han må ikke forstyrre andre skytter.
- 7.6.7.1 Hvis påstanden findes begrundet:**
- 7.6.7.1.1** Skuddet skal annulleres, og skytten kan gentage skuddet.
- 7.6.7.2 Hvis påstanden ikke findes begrundet:**
- 7.6.7.2.1** Skuddet tilskrives skytten, og han kan fortsætte skydningen; ingen straf vil blive udmålt.
- 7.7.0 TILDELING AF STANDPLADSER OG AFHOLDELSE AF ELIMINATIONS KONKURRENCER**
- 7.7.1 Grundlæggende principper for tildeling af standpladser**
- 7.7.1.1** Individuelle skytter og hold/lande skal kunne skyde under så ensartede forhold som muligt.
- 7.7.1.1.1** Skytter fra samme land bør ikke tildeles nabostandpladser.
- 7.7.1.1.2** Skytter fra samme land bør fordeles så ligeligt som muligt mellem skydeholdene.
- 7.7.2 Konkurrencer på 10 m luftriffel**



- 7.7.2.1** Hvis der er flere skytter end standpladser i luftriffelkonkurrencer, skal standpladserne fordeles ved lodtrækning mellem to eller flere skydehold.
- 7.7.3 Eliminationskonkurrencer for udendørs baner**
- 7.7.3.1** Hvis antallet af skytter overstiger banens anvendelige kapacitet, skal der gennemføres en eliminationskonkurrence.
- 7.7.3.1.1** Enhver elimination skal omfatte hele programmet.
- 7.7.3.1.2** De kvalificerede skytter skal tages proportionalt fra de bedst placerede skytter i hver af eliminationsomgangene, idet kun deltagende skytter tælles med. Antallet af kvalificerede skytter skal offentliggøres så hurtigt som muligt.
- 7.7.3.1.3** **Formel:** Antallet af skytter der går videre til kvalifikationsomgangen beregnes som følger: Det brugbare antal standpladser deles med det samlede antal deltagende skytter, og ganges med antallet af startende skytter på skydeholdet. Eksempel: Der deltager 101 skytter på en bane med 60 brugbare standpladser:
- 1 skydehold: 54 skytter starter = 32.08 → 32 skytter går videre
- 2 skydehold: 47 skytter starter = 27.92 → 28 skytter går videre
- 7.7.3.2** Når holdkonkurrencer er programsat og eliminationskonkurrencer er nødvendige skal holdskytter/lande fordeles ligeligt mellem eliminationskydeholdene. Holdresultaterne tages fra disse skydehold.
- 7.7.3.2.1** Hvis antallet af standpladser er utilstrækkeligt til at to skytter fra hvert hold kan skyde på det første skydehold, og den sidste holdskytte fra hvert hold på det andet skydehold, er det nødvendigt at have tre skydehold, med en skytte fra hvert hold på hvert skydehold.
- 7.7.3.3** En skytte som ikke har kvalificeret sig må ikke deltage yderligere i den pågældende konkurrence.
- 7.7.3.4** I tilfælde af at flere skytter står lige ved besættelsen af de sidste pladser efter en elimination, fastlægges rækkefølgen i overensstemmelse med reglerne for placering ved lige point (se 7.12.2).
- 7.7.4** Hvis en konkurrence varer mere end én dag, skal alle skytter skyde det samme antal skud i den/de samme stillinger hver dag.
- 7.8.0 FUNKTIONERINGSFEJL**
- 7.8.1** Hvis en skytte har en **funktioneringsfejl med riflen eller ammunitionen**, kan han enten få den repareret, eller, med Juryens tilladelse, fortsætte skydningen med en anden riffel.
- 7.8.1.1** **GODKENDTE FUNKTIONERINGSFEJL** i konkurrencer er:
- 7.8.1.1.1** en patron tænder ikke;
- 7.8.1.1.2** en kugle eller et hagl sidder fast i løbet;
- 7.8.1.1.3** riflen går ikke af, selv om aftrækkeren har været påvirket;



- 7.8.1.1.4 udtrækkeren trækker ikke hylsteret ud.
- 7.8.1.2 Hvis der anvendes en erstatningsriffel, skal denne være godkendt af våben- og beklædningskontrollen.
- 7.8.2 Den maksimalt tilladte ekstra skydetid for reparation eller udskiftning af en riffel er 15 minutter.
- 7.8.2.1 Et ubegrænset antal prøveskud skal tillades under den resterende skydetid, men kun inden den gældende skydning genoptages.
- 7.8.2.2 Ekstra tid og ekstra prøveskud kan kun tildeles, hvis afbrydelsen ikke kan lægges skytten til last.
- 7.8.2.3 I alle tilfælde skal banekommandørerne eller Juryen underrettes, så de kan bestemme hvilke foranstaltninger der skal træffes.
- 7.8.3 Følgende **FUNKTIONERINGSFEJL** godkendes ikke i konkurrencer:
- 7.8.3.1 Skytten havde ikke ladet sin riffel;
- 7.8.3.2 Skytten påvirkede ikke aftrækket;
- 7.8.3.3 Funktionsfejlen skyldes ethvert forhold som skytten med rimelighed kunne have rettet.
- 7.8.4 **Funktionsfejl i skivesystemer med elektronisk markering**
- 7.8.4.1 **I tilfælde af funktionsfejl af ALLE skiverne på en bane:**
- 7.8.4.1.1 Den forbrugte skydetid skal noteres af skydelederen og af Juryen;
- 7.8.4.1.2 Alle afgivne gældende skud skal tælles og bogføres for hver skytte. Hvis strømforsyningen til banen har svigtet, kan dette medføre at man må vente indtil strømforsyningen er genoprettet for at kunne bestemme skudantallet på skiven, ikke nødvendigvis på standpladsmonitoren.
- 7.8.4.2 Efter at funktionsfejlen er repareret og hele banen er i drift, skal der gives **5 (fem) minutters tillæg** til den tilbageværende konkurrencetid. Tiden for genoptagelse af skydningen skal meddeles over højtaleranlægget mindst 5 minutter i forvejen. Skytterne skal gives adgang til deres standpladser i de 5 minutter før konkurrencen genoptages. Der kan gives et ubegrænset antal prøveskud indenfor den tilbageværende skydetid, men kun før genoptagelse af den gældende skydning.
- 7.8.4.3 **I tilfælde af funktionsfejl af en ENKELT skive**
- 7.8.4.3.1 Hvis en enkelt skive ophører med at fungere (se også regel 7.6.5, afbrydelser).
- 7.8.4.3.2 Hvis en skytte under prøveskuddene klager over rigtigheden af bogføringen eller bedømmelsen af et eller flere skud, kan Juryen tilbyde at flytte ham til en anden standplads. Skytten tildeles den foreskrevne ekstra skydetid. Juryen undersøger prøveskuddet/skuddene hurtigst muligt på den oprindelige standplads i henhold til **7.5.7, Fremgangsmåde ved undersøgelse af elektroniske skiver.**



- 7.8.4.3.2.1** Hvis denne efterfølgende undersøgelse viser at skiven på den oprindelige standplads gav rigtige resultater, straffes skytten med et FRADRAG på 2 (to) point fra skuddet med den laveste værdi i den første konkurrenceserie.
- 7.8.4.4 Klage over manglende registrering eller visning af et skud på monitoren af et Elektronisk Skivesystem**
- 7.8.4.4.1** Skytten skal omgående underrette den nærmeste banekommandør om fejlen. En banekommandør skal notere tidspunktet for klagen. Et eller flere juryemedlemmer skal begive sig til standpladsen.
- 7.8.4.4.2** Skytten skal instrueres om at afgive yderligere et sigtet skud mod skiven.
- 7.8.4.4.3** Hvis værdien og placeringen af dette skud registreres og vises på monitoren, skal skytten beordres til at fortsætte konkurrencen. Værdien og placeringen af dette **ekstra** skud skal bogføres. Tidspunktet for afgivelsen af dette ekstra skud, dets skudnummer (inklusive det manglende skud) og dets værdi og placering skal, tillige med standpladsnummeret, gives skriftligt til Juryen og bogføres i baneprotokollen og i en Range Incident Report.
- 7.8.4.4.4** Efter afslutningen af det pågældende skydehold i konkurrencen anvendes "**Fremgangsmåde ved undersøgelse af elektroniske skiver**" (7.5.7). Ved brug af disse oplysninger sammenholdt med tiden for det ekstra skud og dets placering, vil Juryen afgøre hvorvidt alle skud, herunder det ekstra skud, findes i computerhukommelsen.
- 7.8.4.4.5** Hvis alle skud er blevet korrekt registreret, tælles det skud protesten gjaldt som gældende for skytten, tillige med det umiddelbart efter afgivne skud (det "ekstra" skud), mens det sidst afgivne skud (overtalligt i konkurrencen) annulleres.
- 7.8.4.4.6** Hvis skuddet, der er genstand for protest, ikke er blevet fundet ved brug af "**Fremgangsmåde ved undersøgelse af elektroniske skiver**" (7.5.7) eller andetsteds, skal kun de korrekt registrerede skud, undtagen det sidst afgivne skud (ekstraskuddet i konkurrencen), tælles med i skyttens resultat.
- 7.8.4.4.7** Hvis skuddet, der er genstand for protest, ikke findes i computerhukommelsen, men findes andetsteds, vil Juryen bestemme gyldigheden og skudværdien af det protesterede skud.



7.8.4.4.8 Hvis det beordrede ekstra skud ikke registreres eller vises på monitoren, og det elektroniske markeringssystem ikke kan repareres indenfor 5 (fem) minutter, flyttes skytten til en reservestandplads, og når han er klar til at skyde, tillægges den resterende skydetid **yderligere 5 (fem) minutter**. Det vil være ham tilladt at afgive et ubegrænset antal prøveskud. Derefter vil han gentage de 2 (to) gældende skud som ikke blev registreret eller vist på hans foregående skive. Skytten vil blive godskrevet værdien af alle de skud der vises på monitoren på den første skive plus alle de korrekt afgivne gældende skud, som blev vist på den anden anvendte skive. Hvis de 2 (to) ekstra skud senere findes i computerhukommelsen på den første skive skal de annulleres.

7.8.4.5 Svigt af papir- eller gummibåndet

Hvis Juryen finder at problemet skyldes svigt i fremføringen af papir- eller gummibåndet, flyttes skytten til en reservestandplads. Det tillades ham at afgive et ubegrænset antal prøveskud indefor den tilbageværende konkurrencetid, herunder enhver tildelt ekstra skydetid. Han vil derefter gentage det antal gældende skud som Juryen har bestemt. Skytten vil blive godskrevet skudværdien af alle korrekt viste skud på den første skive plus skudværdien af alle de gældende skud som måtte afgives på den anden skive for at fuldføre programmet. Efter skydeholdet vil Juryen afgøre hvilke skud fra hver skive der skal medregnes i resultatet.

7.8.5 Protest vedrørende skudværdien på elektroniske skiver (se 7.13.4.2)

7.8.5.1 Efter skydeholdets afslutning skal de detaljerede printerresultater (LOG-Print) udskrives for alle standpladser hvor der er modtaget klager eller protester, samt for de umiddelbart tilstødende standpladser, inden udstyret nulstilles for næste skydehold,

7.8.5.2 Efter skydeholdets afslutning anvendes fremgangsmåden ved undersøgelse af elektroniske skiver (7.5.7). Ethvert ikke-vist skud skal bedømmes af skivekontroljuryen.

7.9.0 REGLER FOR SKYTTERS OG LEDERES OPFØRSEL

7.9.1 Kraftig støj er ikke tilladt i nærheden af skydelinien. Banekommandører, jurymedlemmer, holdledere og skytter skal **begrænse deres samtaler til officielle forretninger**, når de er i nærheden af skytterne.

7.9.2 Hvert hold skal have en **holdleder**, som er ansvarlig for opretholdelse af disciplinen på sit hold. En skytte kan udnævnes til holdleder. Holdlederen skal til enhver tid samarbejde med banekommandørerne af hensyn til sikkerheden, den effektive gennemførelse af konkurrencerne og den gode sportsånd. En holdleder er ansvarlig for alle officielle forretninger som vedrører et hold.

7.9.3 Holdlederen er ansvarlig for:



- 7.9.3.1** Udfyldelse af de nødvendige tilmeldinger med nøjagtige oplysninger og at indgive dem til de udpegede officials indenfor den fastsatte tidstermin.
- 7.9.3.2** Være fortrolig med programmet.
- 7.9.3.3** Sørge for at holdmedlemmerne melder sig, klar til at skyde, på den tildelte standplads, til den rigtige tid og med godkendt udstyr.
- 7.9.3.4** Kontrollere resultaterne og, om nødvendigt, indgive protester.
- 7.9.3.5** Kontrollere foreløbige og officielle bulletiner, resultater og meddelelser.
- 7.9.3.6** Modtage officielle oplysninger og anmodninger, og videregive dem til deltagerne på sit hold.
- 7.9.4** **Skytten skal melde sig**, klar til at skyde, på den tildelte standplads, på det rigtige klokkeslet, med godkendt udstyr.
- 7.9.5** **Coaching under gennemførelsen af enhver konkurrence**
- 7.9.5.1** Enhver **form for coaching er forbudt** mens en skytte opholder sig på skydelinien. Mens skytten opholder sig på skydelinien, må han kun tale med medlemmer af Juryen eller med banepersonalet.
- 7.9.5.2** Hvis en **skytte ønsker at tale** med andre, skal han aflade sit våben og efterlade det i en sikker tilstand på skydelinien (om muligt på bænken på skydelinien). Hvis riflen har cylinderlås, skal låsen være åben og ført tilbage. Skytten må kun forlade skydelinien efter at have meddelt dette til banekommandøren, og uden at andre skytter forstyrres.
- 7.9.5.3** Hvis en **holdleder ønsker at tale** med et holdmedlem på skydelinien, må han ikke tage direkte kontakt med skytten eller tale med skytten, mens denne er på skydelinien. Holdlederen skal opnå tilladelse fra en banekommandør eller et jury medlem, som vil kalde skytten bort fra skydelinien.
- 7.9.5.4** Hvis en holdleder eller skytte overtræder reglerne for coaching, skal der i det første tilfælde gives en advarsel. I gentagelsestilfælde skal der fratrækkes 2 (to) p. fra skyttens resultat, og holdlederen skal forlade området i nærheden af skydelinien.
- 7.9.6** **Straffe for overtrædelse af reglerne**
- 7.9.6.1** I tilfælde af overtrædelse af reglerne eller af banekommandørernes eller Juryens instrukser, kan skytten idømmes de følgende straffe af et jury medlem eller af Juryen:
- 7.9.6.1.1** En advarsel til skytten må komme til **udtryk på en måde**, som ikke efterlader nogen tvivl om at der er tale om en officiel **ADVARSEL**, og det gule kort skal vises. Andre straffe forudsætter imidlertid ikke nødvendigvis en forudgående advarsel. Dette skal bogføres på en Range Incident Report og noteres i baneprotokollen af et jury medlem.



- 7.9.6.2** Fradrag af point fra resultatet, udtrykt af mindst 2 (to) jury-medlemmer, ved visning af et grønt kort med ordet **DEDUCTION**. Dette skal bogføres på en Range Incident Report, markeres på printerstrimlen og noteres i baneprotokollen af et jury-medlem.
- 7.9.6.3** Diskvalifikation, udtrykt ved at Juryen viser et rødt kort med ordet **DISQUALIFICATION**. Diskvalifikation kan kun finde sted ved en flertalsafgørelse i Juryen.
- 7.9.6.3.1** I tilfælde af diskvalifikation i en finale rangeres skytten sidst af de deltagende finalister, men bevarer sit kvalifikationsresultat.
- 7.9.6.4** Størrelsen af straffekortene bør være ca. 70 mm x 100 mm.
- 7.9.6.5** **Overtrædelser skal normalt gradueres som følger af Juryen:**
- 7.9.6.5.1** I tilfælde af **åbenlyse brud** på reglerne (rifler, beklædning, stillinger, coaching o.s.v.) skal der først gives en officiel **ADVARSEL**, således at skytten kan få lejlighed til at rette fejlen. Når det overhovedet er muligt, skal advarslen gives under træningen eller prøveskuddene. Hvis skytten ikke retter fejlen indenfor den af Juryen fastsatte tid, skal der trækkes 2 (to) p. fra hans resultat. Hvis skytten stadig ikke retter fejlen, skal han diskvalificeres.
- 7.9.6.5.2** I tilfælde af **skjulte overtrædelser** af reglerne, når fejlen bevidst holdes skjult, skal skytten diskvalificeres.
- 7.9.6.6** Hvis en skytte **generer en anden skytte** på en usportslig måde mens denne skyder, skal der fratrækkes 2 (to) p. Hvis hændelsen gentager sig er straffen diskvalifikation.
- 7.9.6.7** Hvis en skytte, når anmodet om at give en forklaring om en hændelse, bevidst og vidende giver **falske oplysninger**, skal han straffes med 2 (to) p. fradrag. I alvorlige tilfælde kan han diskvalificeres.
- 7.9.6.8** Hvis en skytte håndterer en riffel på en **farlig måde**, eller overtræder **sikkerhedsreglerne**, kan han diskvalificeres af Juryen.
- 7.9.6.9** Hvis banekommandøren eller Juryen finder at skytten unødigt **forhæler konkurrencen** med det formål at opnå en urimelig (unfair) fordel, skal skytten advares af et jury-medlem. For hver lignende fejl herefter skal der fratrækkes 2 (to) p. i skyttens resultat.
- 7.9.7** Alle uregelmæssigheder, straffe, forbiere, funktioneringsfejl, tildeling af ekstra skydetid, omskud eller annullering af skud o.s.v. skal klart mærkes og bogføres på en Range Incident Report Formular IR (se formularen bagest i riffelreglerne), i baneprotokollen, på printerstrimlen, på skiven og på skydekortet (papirskive) af banekommandøren og/eller jury-medlemmet til vejledning for skivekontrollen.
- 7.9.8** **Fradrag fra resultatet** skal altid foretages i den serie hvori overtrædelserne fandt sted. Hvis der er tale om generelle fradrag, skal disse foretages fra det/de gældende skud med den laveste værdi i den første serie.
- 7.10.0** **VÅBEN- OG BEKLÆDNINGSKONTROL**



- 7.10.1** Organisationskomitéen skal stille et komplet sæt måleværktøj og instrumenter til rådighed før og under ISSF-mesterskaber. Kalibreringscertifikater og kontroludstyr skal forefindes.
- 7.10.2** Organisationskomitéen skal underrette holdlederne og skytterne i tilstrækkelig tid forud for konkurrencen om, hvor og hvornår de kan få deres udstyr kontrolleret.
- 7.10.3** Våben- og beklædningskontrollen vil blive assisteret og overvåget af et eller flere jurymedlemmer.
- 7.10.4** Våben- og beklædningskontrollen skal notere skyttens navn samt fabrikat, løbenummer og kaliber for hver godkendt riffel.
- 7.10.5** Alt godkendt udstyr skal mærkes med et segl eller klæbemærke, og godkendelsen skal også noteres på kontrolkortet.
- 7.10.6** Efter at våbnet er godkendt, må det ikke ændres på nogen måde som vil være i strid med ISSF's regler, hverken før eller under konkurrencen.
- 7.10.7** Hvis der er nogen som helst tvivl med hensyn til en ændring, skal udstyret returneres til våben- og beklædningskontrollen til fornyet inspektion og godkendelse.
- 7.10.8** Godkendelse af alt udstyr er kun gyldig for den konkurrence, hvor kontrollen blev foretaget.
- 7.11.0** **SKIVEKONTROL (papirskiver)**
- 7.11.1** Skud som ikke rammer skiveringene på skyttens egen skive skal bogføres som forbriere.
- 7.11.2** **FREMGANGSMÅDE VED MARKERING – visning af skud på 300 m**
- 7.11.2.1** **Markering i markeringsgrav**
- 7.11.2.2** Så snart markøren får signal skal han markere skuddet.
- 7.11.2.2.1** **Markeringen** af skud skal ske efter det følgende system. Så snart markøren får signal til markering, skal han:
- 7.11.2.2.1.1** **Sænke** skiven.
- 7.11.2.2.1.2** **Dække** skudhullet med et gennemsigtigt plaster, og igen dække dette med et plaster i kontrastfarve for at angive placeringen af det sidste skud.
- 7.11.2.2.1.3** **Hæve** skiven.
- 7.11.2.2.1.4** **Vise** skudværdien med markørstok.
- 7.11.2.2.2** Når der anvendes markørstok til at angive skudværdier, skal der anvendes en tynd cirkulær plade, 200 til 250 mm i diameter, sort på den ene side og hvid på den anden, monteret på en tynd stok som almindeligvis er fastgjort på den hvide side, 30 til 50 mm til højre for midten.



7.11.2.2.3 Skudværdierne vises som følger:

7.11.2.2.3.1 Placeringen af det sidste skud skal vises.

7.11.2.2.3.2 Skudværdierne 1, 2, 3, 4, 5, 6, 7 og 8 skal vises ved at placere pladen på markørstokken, **med den sorte side vendt mod standpladsen**, på det relevante sted på den hævede skiveramme som vist på nedenstående illustration.

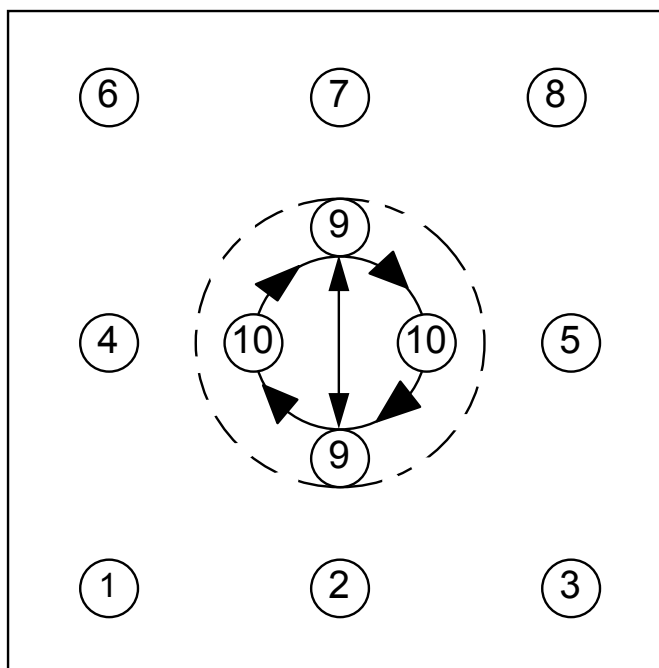
7.11.2.2.3.3 Hvis **skuddet er en nier** skal pladen bevæges op og ned to gange foran den sorte plet på skiven med den hvide side af pladen vendt mod standpladsen.

7.11.2.2.3.4 Hvis **skuddet er en tier** skal pladen, med den hvide side vendt mod standpladsen, bevæges to gange i en cirkel med uret foran den sorte plet som vist på nedenstående illustration.

7.11.2.2.3.5 Et skud som **ikke rammer skiven** vises kun ved at bevæge den sorte side af markørstokken tre eller fire gange fra side til side foran skiven.

7.11.2.2.3.6 Hvis skuddet sidder i skiven, men **udenfor ringene**, markeres det ved først at vise en forbier og derefter placeringen.

7.11.2.2.3.7 Markeringsdiagram



7.11.2.2.4 Prøveskiven skal være tydeligt mærket med en sort diagonalstribе i skivens øverste højre hjørne. Striben skal være klart synligt for øjet på den pågældende afstand under normale lysforhold. Når der anvendes markørgrav må prøveskiven overhovedet ikke komme til syne mens skytten skyder gældende skud.

7.12.0 RANGERINGSREGLER

7.12.1 Individuelle placeringer



- 7.12.1.1 Alle lige point adskilles efter kvalifikationsomgangen, undtagen ved maksimumspoint.
- 7.12.2 Lige point vil blive adskilt som følger for at bestemme placeringen:
- 7.12.2.1 Det højeste resultat i den sidste (næstsidste o,s,v) 10-skuds serie, en 10-skuds serie ad gangen, indtil placeringen er afgjort.
- 7.12.2.2 Det højeste antal tiere, niere, ottere o.s.v.
- 7.12.2.3 Det højeste antal blinktiere.
- 7.12.2.4 Hvis stillingen stadig er lige, skal skytterne tildes den samme placering og opføres i alfabetisk rækkefølge efter efternavn.
- 7.12.2.5 For kvalifikation til finalerne sker klassifikationen for de første 8 (otte) pladser ved anvendelse af ovenstående regler.
- 7.12.2.5.1 **Lodtrækning**, foretaget af klassifikationsjuryen, afgør standpladsfordelingen i finalen når:
- 7.12.2.5.1.1 Flere skytter opnår maksimumspoint i kvalifikationen.
- 7.12.2.5.1.2 Hvis to eller flere af finalisternes resultater ikke kan adskilles.
- 7.12.2.5.1.3 Hvis to eller flere skytter står lige i kampen om den sidste finaleplads (f.eks. 8 og 9 pladsen) for at afgøre hvem der skyder i finalen.
- 7.12.3 **Holdplaceringer**
- 7.12.3.1 Lige point i holdkonkurrencerne skal adskilles ved at sammenlægge resultaterne for alle holdskytterne og følge fremgangsmåden for de individuelle resultater beskrevet i regel 7.12.2.
- 7.13.0 **PROTESTER OG APPELLER**
- 7.13.1 **Protestafgift**
- 7.13.1.1 **Protester** US\$ 25.00 eller det modsvarende beløb i lokal valuta
- 7.13.1.2 **Appeller** US\$ 50.00 eller det modsvarende beløb i lokal valuta
- 7.13.1.3 Protestafgiften for den pågældende sag skal tilbagebetales hvis protesten eller appellen tages til følge, og vil blive tilbageholdt af organisationskomitéen hvis protesten eller appellen afvises.
- 7.13.2 **Mundtlige protester**
- Enhver skytte eller holdleder har ret til at protestere omgående og mundtligt til en konkurrenceofficial, en banekommandør eller et jury medlem, over et forhold ved konkurrencen, en afgørelse eller en handling. Sådanne protester kan indgives af de følgende årsager, og protestafgiften forfalder til betaling:
- 7.13.2.1 En skytte eller en holdleder finder at ISSF's regler og bestemmelser eller konkurrenceprogrammet ikke er blevet fulgt ved afviklingen af konkurrencen.



- 7.13.2.2** En skytte eller holdleder er ikke enig i en afgørelse truffet af, eller en handling foretaget af, en konkurrenceofficial, en banekommandør eller et jury medlem.
- 7.13.2.3** En skytte er blevet generet eller forstyrret af en anden/andre skytte(r), konkurrenceofficial(s), tilskuer(e), medlem(mer) af medierne eller af andre personer eller årsager.
- 7.13.2.4** En skytte har haft en langvarig afbrydelse i skydningen på grund af svigt af baneudstyret, opklaring af uregelmæssigheder eller andre årsager.
- 7.13.2.5** En skytte er blevet udsat uregelmæssigheder vedrørende skydetid, herunder at skydetiderne han være for korte.
- 7.13.2.6** Konkurrenceofficials, banekommandører og jury medlemmer skal behandle mundtlige protester omgående. De kan tage affære med det samme for at rette situationen, eller henvise protesten til afgørelse af den samlede Jury. I sådanne tilfælde kan en banekommandør eller et jury medlem, om nødvendigt, midlertidigt standse skydningen.
- 7.13.3** **Skriftlige protester**
- 7.13.3.1** Enhver skytte eller holdleder, som **ikke er enig** i en handling eller en afgørelse truffet på baggrund af en **mundtlig protest**, kan protestere skriftligt til Juryen. Enhver skytte eller holdleder har også ret til at indgive en **skriftlig protest** uden først at have protesteret mundtligt. Alle skriftlige protester skal indgives senest 30 minutter efter at den pågældende hændelse har fundet sted, og protestafgiften forfalder til betaling.
- 7.13.3.2** Organisationskomitéen skal stille **trykte formularer** til rådighed for indgivelse af skriftlige protester (kopier af bilag "P" til § 3.12.3.7).
- 7.13.3.3** Skriftlige protester skal afgøres af et **flertal i Juryen**.
- 7.13.4** **Protester mod skivebedømmelsen**
- Skivekontrolkontoret skal i hvert enkelt tilfælde anvende formular PR (se appendix til sidst i riffelreglerne).**
- 7.13.4.1** **Protestfrist**
- 7.13.4.1.1** Alle protester skal være indgivet senest **20 minutter** efter at de officielle resultater er noteret på hovedresultattavlen. Tiden for udløbet af protesttiden skal vises på hovedresultattavlen umiddelbart efter at alle resultater er noteret. Stedet for indgivelse af alle protester mod skivebedømmelsen skal stå i det officielle program.
- 7.13.4.2** **Elektroniske skiver**
- 7.13.4.2.1** Hvis en skytte **bestridt værdien af et skud**, kan protesten kun modtages hvis den indgives før det næste skud (undtagen i tilfælde af svigt af fremføringen af papir- eller gummibåndet, se 7.8.4.5) eller, hvis det er det sidste skud, indenfor 3 (tre) minutter.



- 7.13.4.2.2** Hvis en protest angår værdien af et skud, anmodes skytten om at skyde et ekstra skud ved afslutningen af konkurrencen, således at dette ekstra skud kan tælles med, hvis protesten tages til følge, og den korrekte skudværdi af det omstridte skud ikke kan bestemmes.
- 7.13.4.2.3** Hvis protesten angående en skudværdi afvigende fra 0 eller manglende registrering ikke tages til følge, tildeles 2 (to) strafpoints, og der skal betales en protestafgift på US\$ 25,00 eller den lokale modværdi heraf.
- 7.13.4.2.4** **Skivekontroljuryens afgørelser** med hensyn til værdien af eller antallet af skud på en skive er endelig, og kan ikke appelleres.



7.13.4.3 **Papirskiver**

7.13.4.3.1 Når der anvendes papirskiver, kan en skytte eller en holdleder, som mener at et skud er blevet fejlagtigt bedømt eller noteret, protestere over dette, med undtagelse af at skudværdier bestemt ved hjælp af et skivemål er endelige og ikke kan gøres til genstand for protester. Protester over skivebedømmelsen kan kun gøres med hensyn til resultater, som er blevet afgjort uden brug af skivemål, eller når der er sket fejl i indførelsen i resultatlisten eller på skydekortet.

7.13.4.3.2 Når der anvendes papirskiver har holdlederen eller skytten ret til at se de skudhuller der har givet anledning til protesten, men de må ikke røre skiverne.

7.13.4.3.3 Skivekontroljuryens afgørelser med hensyn til værdien af eller antallet af skud på en skive er endelig, og kan ikke appelleres.

7.13.5 **Appeller**

7.13.5.1 Hvis man er uenig i Juryens afgørelse kan sagen indbringes for Appeljuryen. Sådanne appeller skal indgives skriftligt af en holdleder eller hans repræsentant senest 1 (én) time efter at Juryens afgørelse er blevet offentliggjort. Under særlige omstændigheder kan tiden for indgivelse af appeller forlænges med op til 24 timer efter afgørelse i Appeljuryen. I sådanne tilfælde kan der blive tale om at udsætte sejrsceremonien for den pågældende konkurrence.

7.13.5.2 Appeljuryens afgørelse er **endelig**.

7.13.6 **Kopier af alle afgørelser** som følge af skriftlige protester og appeller skal indsendes af Organisationskomitéen eller de Tekniske Delegater til ISSF's Generalsekretær, sammen med den endelige rapport og resultatlisterne, til gennemgang af Teknisk Komité.

7.14.0 **FINALER I DE OLYMPISKE KONKURRENCER**

7.14.1

Konkurrence	Mænd/ Kvinder	Skydetid
10 m luftriffel	Mænd	75 sekunder
10 m luftriffel	Kvinder	75 sekunder
50 m riffel, 3 stillinger (stående)	Mænd	75 sekunder
50 m riffel, 3 stillinger (stående)	Kvinder	75 sekunder
50 m riffel, liggende	Mænd	45 sekunder

7.14.2 **Kvalifikationen** til finalerne i hver enkelt Olympisk Konkurrence skal omfatte det fulde program.

7.14.2.1 Antal finalister i hver konkurrence: **8 (otte) skytter**



7.14.2.2 **Startpositioner**

Skytter der kvalificerer sig til finalen tildeles de følgende standpladser i overensstemmelse med deres placering i kvalifikationen:

Standplads:	1	2	3	4	5	6	7	8
Startplacering:	Nr. 1	Nr. 2	Nr. 3	Nr. 4	Nr. 5	Nr. 6	Nr. 7	Nr. 8

7.14.3 **Antal skiver: 10 (ti)**

7.14.3.1 Der skal være en reservestandplads til rådighed, til venstre og til højre for de 8 (otte) finaleskiver, med hver en gældende skive.

7.14.3.2 **Kun gældende for papirskiver**

7.14.3.2.1 Antal prøveskiver: 4 (fire) skiver i hver konkurrence.

7.14.3.2.2 Antal gældende skud i hver skive: 1 (ét) skud i hver skive.

7.14.4 **Finaleprogrammet**

ALLE BANEKOMMANDOER SKAL GIVES PÅ ENGELSK.

7.14.4.1 **Ankomsttid på skydebanen før finalen**

7.14.4.1.1 Holdlederne er ansvarlige for at fremstille deres skytter i forberedelsesområdet og melde sig til Juryen mindst 20 minutter før den annoncerede starttid, med alt deres nødvendige skydeudrustning for finalen. De skal være iklædt (deres skydedragt) og kun medbringe det nødvendige skydeudstyr. Jurymedlemmerne og bane-kommandørerne bør gennemføre deres kontrol i forberedelsesområdet.

7.14.4.1.2 **Mødetiden** skal være trykt i det officielle skydeprogram. Enhver forsinkelse skal meddeles og slås op på finalebanen.

7.14.4.2 **Forberedelsestid og præsentation af finalisterne**

7.14.4.2.1 De 3 (tre) minutters forberedelsestid starter med kommandoen "**PREPARATION TIME BEGINS NOW**". Skytterne præsenteres for tilskuerne under forberedelsestiden og, om nødvendigt, under de første minutter af tiden til prøveskud. Under forberedelsestiden kan skytterne håndtere deres rifler, tage tøraftræk og lave holde- og sigtøvelser på deres standpladser.

7.14.4.3 Udløsning af drivgassen fra luftrifler er ikke tilladt, og overtrædelse heraf skal medføre en advarsel, i gentagelsestilfælde en straf på 2 (to) points fradrag.

7.14.5 **Starttiden** begynder med kommandoen "**LOAD**" for det første gældende skud eller serie i hver finale og skal være trykt i det officielle skydeprogram. Enhver forsinkelse skal offentliggøres og opsættes på finaleskydebanen.



7.14.5.1 Enhver finalist, som **ikke er på sin tildelte standplads** og parat til at skyde på starttiden, gives automatisk sidstepladsen i finalen, og er udelukket fra at deltage i finalen.

7.14.6 Fremgangsmåde ved konkurrencen

7.14.6.1 En banekommandør vil melde **“SIGHTING TIME START”** ved udløbet af forberedelsestiden. (Der gives 5 (fem) minutter til et ubegrænset antal prøveskud.)

7.14.6.1.1 En banekommandør vil melde **“30 SECONDS”** 30 sekunder før udløbet af tiden for prøveskud.

7.14.6.1.2 Ved udløbet af de 5 (fem) minutter til prøveskud vil en banekommandør melde **“STOP”**.

7.14.6.2 30 sekunders pause – det sikres at skiverne er klar.

7.14.6.3 Kommandoer

Finalen består af 10 skud, og gennemføres skud for skud med de følgende kommandoer for hvert skud:

<p>“FOR THE FIRST/ NEXT COMPETITION SHOT – LOAD”</p>	<p>Efter denne kommando lader skytten sin riffel. Riflen MÅ IKKE lades før efter at denne kommando er givet.</p>
	<p>Dette betyder at bundstykket (låsen) på 50 m våben SKAL være åben. Det er tilladt at efterlade et tomt hylster i kammeret mellem skuddene. Låsen på 10 m luftrifler skal være åben. Patronen eller haglet må kun lades ind i kammeret efter kommandoen “LOAD”.</p>
<p>“ATTENTION 3-2-1-START”</p>	<p>Skytten har 75 sekunder til at afgive et skud / 45 sekunder i liggende stilling</p>
	<p>Denne kommando med nedtællingen bør give skytterne tilstrækkelig tid til at indtage deres skydestillinger.</p>
	<p>Skydetiden starter med kommandoen “START”.</p>
<p>“STOP”</p>	<p>Denne kommando gives ca. 5 (fem) sekunder efter at den sidste skytte har skudt, eller umiddelbart efter udløbet af skydetiden. Det sidste sekund skal falde sammen med ordet “STOP”.</p>
<p>“CHANGE TARGETS”</p>	<p>Efter kommandoen “STOP” ved skiver i markørgrav eller skivetransportører.</p>



-
- 7.14.6.3.1** Opråb af resultaterne starter umiddelbart efter kommandoen "**STOP**".
- 7.14.6.3.2** 10 sekunder efter den **øjeblikkelige og endelige bedømmelse** af hvert skud og opråb af resultaterne, gentages den angivne procedure indtil alle 10 skud er afgivet. Enhver protest skal indgives øjeblikkeligt ved at skytten eller hans træner holder en hånd i vejret.
- 7.14.6.3.3** Ethvert skud afgivet før kommandoen "**START**" eller efter kommandoen "**STOP**" tælles som en forbier (0).
- 7.14.6.3.4** Hvis en skytte afgiver mere end et skud efter hver kommando, skal alle sådanne skud gives værdien 0 (nul).
- 7.14.6.3.5** Hvis der anvendes skivetransportører må skiverne først føres tilbage til skydelinien efter kommandoerne "**STOP**" og "**CHANGE TARGETS**" for at undgå at forstyrre naboskytterne.
- 7.14.6.3.6** **SIGTE-ØVELSER ER KUN TILLADT** mellem kommandoerne "**STOP**" og den efterfølgende kommando "**LOAD**", og kun med bundstykket (låsen) åben på 50 m riffel, eller med ikke-spændt luftriffel. **TØRAFRÆK ER FORBUDT**.
- 7.14.7** **Endelige officielle resultater**
- 7.14.7.1** I alle konkurrencer lægges finaleresultaterne til de individuelle resultater fra kvalifikationsomgangen.
- 7.14.7.2** Det sammenlagte resultat af kvalifikationen og finalen skal vises på hovedresultattavlen og trykkes i den officielle resultatliste.
- 7.14.7.3** Enhver protest skal behandles omgående på stedet; afgørelsen er endelig og protestafgiften kan være forfalden til betaling.
- 7.14.7.4** Skivebedømmelsen i finalerne foretages, om muligt, ved hjælp af elektroniske skiver eller skivebedømmelsesmaskiner, eller med manuelt måleudstyr, som kan opdele hver ring i 10 dele (f.eks. 1,0, 1,1, 1,2, 1,3 osv, op til et maksimum på 10,9). Skud på papirskiver, som ikke kan bedømmes med skivebedømmelsesmaskiner, bedømmes i hånden af jurymedlemmer med måleredskaber godkendt af ISSF. Ved 50 m konkurrencerne er det tilladt at bruge indstikskiver (200 x 200 mm²).
- 7.14.8** **Afgørelser ved pointlighed**
- 7.14.8.1** I tilfælde af **pointlighed efter finalen** afgøres placeringen ved omskydning, skud for skud.



- 7.14.8.2** Alle skytter skal forblive på deres standpladser efter at de sidste skud er bedømt og indtil de endelige officielle resultater er meddelt. Hvis der er skytter, der står lige, skal de pågældende forblive på deres standpladser; alle andre skytter forlader omgående skydelinien, idet de lader deres våben forblive på standpladsen. Når flere skytter står lige på mere end én placering, f.eks. to skytter på andenpladsen (plads 2 og 3) og to skytter på femtepladsen (plads 5 og 6), afgøres omskydningen for den laveste placering først, efterfulgt af omskydningen for den næste højere placering indtil alle placeringer er afgjort.
- 7.14.8.2.1** Rækkefølgen af omskydningerne kan ændres efter særlig anmodning til ISSF.
- 7.14.8.3** Omskydningen påbegyndes uden ophør og uden yderligere prøveskud, ét skud ad gangen, i henhold til den i 7.14.6.3 beskrevne fremgangsmåde, indtil der opnås en afgørelse.
- 7.14.8.3.1** BEM.: Flere uafgjorte resultater på 50 m. Hvis der er et ophold på mere end 5 (fem) minutter efter finalen, kan der efter amodning, indenfor en maksimumstid af 30 sekunder, skydes indtil tre opvarmningsskud mod skiven uden markering. Tiden for opvarmningsskud indledes med kommandoen **“START”** og afsluttes med kommandoen **“STOP”**, som skal falde på det sidste (30) sekund.
- 7.14.8.4** Efter den omgående og endelige bedømmelse og offentliggørelse af resultatet af hvert skud gentages proceduren under 7.14.6.3 indtil der nås en afgørelse.
- 7.14.9** **Funktioneringsfejl**
- 7.14.9.1** I tilfælde af en TILLADELIG FUNKTIONERINGSFEJL har skytten lov til at færdiggøre eller gentage det uafgivne skud én gang under finalen, indbefattet omskydninger, hvis han kan reparere eller udskifte sit våben eller sin ammunition inden 3 (tre) minutter efter at funktioneringsfejlen er erklæret tilladelig. I tilfælde af en IKKE-TILLADELIG FUNKTIONERINGSFEJL tillades omskydning ikke.
- 7.14.9.1.1** Hvis et skud ikke er blevet afgivet på grund af en funktioneringsfejl, kan en skytte søge at rette fejlen indenfor den tilbageværende tid. Efter at have forsøgt enhver reparation, kan han ikke påberåbe sig en GODKENDT FUNKTIONERINGSFEJL, med mindre en del af riflen er tilstrækkelig beskadiget til at den ikke kan affyres.
- 7.14.9.1.2** I tilfælde af en GODKENDT FUNKTIONERINGSFEJL, bør de øvrige finalisters resultater ikke vises. De andre finalister skal vente indtil skytten/skytterne med funktioneringsfejl har skudt (indenfor den tilladte tid). Efter dette bør alle resultaterne vises samtidig, og finalen kan fortsætte.
- 7.14.10** **Svigt af skiverne**
- 7.14.10.1** Hvis der indtræffer en **funktioneringsfejl på samtlige finaleskiver**, skal den følgende fremgangsmåde anvendes.



- 7.14.10.2** De afgivne (af alle skytter) skud registreres som **delresultat**.
- 7.14.10.3** Når **fejlen er repareret** og hvis det er muligt at fortsætte finalen indenfor en time, fuldføres de resterende skud. Det vil blive tilladt at skyde et ubegrænset antal prøveskud i 5 (fem) minutter efter at skytterne har indtaget deres standpladser.
- 7.14.10.4** Hvis afbrydelsen **ikke kan rettes** tids nok til at tillade at finalen fortsættes indenfor den ovenfor angivne tidsfrist, opføres det noterede delresultat (**7.14.10.2**) som konkurrencens endelige resultat, og tildelingen af medaljer og diplomer sker på denne basis.
- 7.14.10.5** I tilfælde af **lige resultater** rangeres de pågældende skytter i henhold til RANGERINGSREGLERNE. Resultatet i finalen regnes som resultat af den sidste serie (se **7.14.10.2**).
- 7.14.10.6** Når en **enkelt skive svigter**, flyttes skytten til en reservestandplads. På anmodning fra skytten, vil han blive tildelt yderligere 2 (to) minutter til prøveskud for han gentager det/de manglende gældende skud fra tidligere.



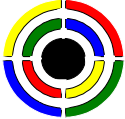
7.15.0		Oversigt over riffelkonkurrencer					
Konkurrence	Mænd/ Kvinder	Antal skud	Antal skud pr. gældende skive (papir)	Antal prøveskiver (papir)	Skive	Skydetid, markørgrav eller skivetransportører	Andre systemer
10 m luftriffel	Mænd Kvinder	60 40	1	4	6.3.2.3	1 time 45 minutter 1 time 15 minutter	1 time 45 minutter 1 time 15 minutter
50 m riffel 3 stillinger	Mænd	120	1	4 i hver stilling	6.3.2.2	liggende: 1 time stående: 1 time 30 minutter knælende: 1 time 15 minutter	45 minutter 1 time 15 minutter 1 time
50 m riffel 3 stillinger	Kvinder	60	1	4 i hver stilling	6.3.2.2	2 timer 30 minutter	2 timer 15 minutter
50 m riffel liggende	Mænd Kvinder	60 60	1	4	6.3.2.2	1 time 30 minutter	1 time 15 minutter
300 m riffel 3 stillinger	Mænd	120	10	1 i hver stilling	6.3.2.1	liggende: 1 time 15 minutter stående: 1 time 45 minutter knælende: 1 time 30 minutter	45 minutter 1 time 15 minutter 1 time
300 m riffel 3 stillinger	Kvinder	60	10	1 i hver stilling	6.3.2.1	2 timer 30 minutter	2 timer 15 minutter
300 m riffel liggende	Mænd Kvinder	60 60	10	1	6.3.2.1	1 time 30 minutter	1 time 15 minutter
300 m standard- riffel, 3 stillinger	Mænd	60	10	1 i hver stilling	6.3.2.1	2 timer 30 minutter	2 timer 15 minutter

Bem.: De 10 minutters forberedelsestid begynder før den annoncerede starttid for konkurrencen.




7.16.0	Tabel over riffelspecifikationer					
Konkurrence	Maksimums-vægt	Aftræk	Største pipe/system-længde	Ammunition	Tommelfingerhul, tommelfingerhylde, håndstøtte, håndhylde, waterpas	Andre specifikationer
10 m luftriffel	5.5 kg (mænd/kvinder)	Ingen snelle	850 mm (system)	4,5 mm (.177")	Nej	Ingen støtteben
50 m riffel, 3 stillinger og liggende	8.0 kg (mænd)	Ingen begrænsninger	Ingen begrænsning	5.6 mm (.22") Long Rifle	Ja – håndstøtte Kun i stående	
50 m riffel, 3 stillinger og liggende	6.5 kg (kvinder)	Ingen begrænsninger	Ingen begrænsning	5.6 mm (.22") Long Rifle	Ja – håndstøtte Kun i stående	
300 m riffel, 3 stillinger og liggende	8.0 kg (mænd)	Ingen begrænsninger	Ingen begrænsning	Højst 8 mm	Ja – håndstøtte Kun i stående	Største bredde af flimrebånd: 60 mm.
300 m riffel, 3 stillinger og liggende	6.5 kg (kvinder)	Ingen begrænsninger	Ingen begrænsning	Højst 8 mm	Ja – håndstøtte Kun i stående	Største bredde af flimrebånd: 60 mm.
300 m standardriffel 3 stillinger	5.5 kg (mænd)	Ingen snelle Mindste aftræksvægt: 1500g	762 mm (pipe)	Maximum 8 mm	Nej	Største bredde af flimrebånd: 60 mm. Ingen støtteben eller påmonteret riffelstøtte
Bem.: Riflen skal vejes med alt tilbehør (herunder håndstøtte og håndstop, hvis anvendt).						



 ISSF	<h1>RANGE INCIDENT REPORT FORM</h1>				IR
Incident Report Serial Number: (A record must be kept in Range Register)					
Date of Incident:		Time of Incident:			
Event:		Relay:		Firing Point:	
Competitor's Name:				Stage:	
Bib Number:		Country:		Series:	
Brief Details of Incident:					
Signature of Range Officer Initiating Report:		Printed Name:		Time:	
Signature of Range Jury Member		Printed Name:		Time:	
Signature of Classification Officer		Printed Name		Time:	
Signature of Classification Jury Member		Printed Name		Time:	
Signature of Ranking Technical Officer		Printed Name		Time:	
Score Amendment Reference			Ref:		

NOTE: When completed by the Range Officials, this form must be sent to the Classification Office immediately.



 ISSF	CLASSIFICATION OFFICE SCORE PROTEST FORM		PR	
Event:				
Relay:		Elimination / Qualification:		
Preliminary Result Posted by (name):			Time:	
Protest Time ended at:			Time:	
There were NO Protests (name):			Results Confirmed	
<p style="text-align: center;">OR...</p>				
Protest Submitted (See Attached Protest Form)		Time Protest Received:		
<p style="text-align: center;">Results NOT yet Confirmed</p>				
Signature of Classification Officer:			Time:	
Signature of Classification Jury Member:			Time:	
Signature of Ranking Technical Officer:			Ref:	

NOTE: When completed by the Organizing Committee, this form should be sent to the Classification Office immediately.